



ФИНАНСОВОЕ УПРАВЛЕНИЕ АДМИНИСТРАЦИИ МУНИЦИПАЛЬНОГО ОБРАЗОВАНИЯ
«ШУМЯЧСКИЙ РАЙОН» СМОЛЕНСКОЙ ОБЛАСТИ



БЮДЖЕТ ДЛЯ ГРАЖДАН



«Бюджет для граждан» познакомит вас с положениями основного финансового документа муниципального образования «Шумячский район» Смоленской области. Представленная информация предназначена для широкого круга пользователей и будет интересна и полезна всем категориям населения, так как местный бюджет затрагивает интересы каждого жителя муниципального образования «Шумячский район» Смоленской области.

Мы постарались в доступной и понятной форме для граждан довести основные показатели бюджета муниципального образования. «Бюджет для граждан» нацелен на получение обратной связи от граждан, которым интересны современные проблемы муниципальных финансов в Шумячском районе.

Н.Г. Заходная



О РАЙОНЕ

Площадь

1367,71 км²

Расстояние до Москвы

394 км

население



9759 человек

140 населенных пунктов в
составе **1** городского и **7**
сельских поселений



СОДЕРЖАНИЕ

Вводная часть

Общие характеристики местного бюджета

Доходы местного бюджета

Расходы местного бюджета

Межбюджетные отношения



I. ВВОДНАЯ ЧАСТЬ





ЧТО ТАКОЕ БЮДЖЕТ?



Со старонормандского «buogette» –
это сумка, кошелек.



**БЮДЖЕТ – ЭТО ПЛАН ДОХОДОВ И
РАСХОДОВ НА ОПРЕДЕЛЕННЫЙ ПЕРИОД.**

Каждый житель муниципального образования «Шумячский район» Смоленской области является участником формирования этого плана с одной стороны как налогоплательщик, наполняя доходы бюджета, с другой – он получает часть расходов как потребитель муниципальных услуг. Поступившие доходы расходуются на выполнение функций и предоставление муниципальных услуг: образование, культура, спорт, социальное обеспечение, поддержка экономики, гарантии безопасности и правопорядка, защита общественных интересов, гражданских прав и свобод и др.

Проект местного бюджета составляется и утверждается сроком на три года — очередной финансовый год и плановый период.

БЮДЖЕТЫ ПУБЛИЧНО-ПРАВОВЫХ ОБРАЗОВАНИЙ



БЮДЖЕТНАЯ СИСТЕМА РОССИЙСКОЙ ФЕДЕРАЦИИ



ФЕДЕРАЛЬНЫЙ БЮДЖЕТ

(первый уровень)

РАЗРАБАТЫВАЕТСЯ И УТВЕРЖДАЕТСЯ В
ФОРМЕ ФЕДЕРАЛЬНОГО ЗАКОНА

РЕГИОНАЛЬНЫЕ БЮДЖЕТЫ СУБЪЕКТОВ РФ

(второй уровень)

ФОРМА ОБРАЗОВАНИЯ И РАСХОДОВАНИЯ ДЕНЕЖНЫХ СРЕДСТВ,
ПРЕДНАЗНАЧЕННЫХ ДЛЯ ОБЕСПЕЧЕНИЯ ЗАДАЧ И ФУНКЦИЙ
СУБЪЕКТОВ РФ

МЕСТНЫЕ БЮДЖЕТЫ, В ТОМ ЧИСЛЕ:

(третий уровень)

БЮДЖЕТЫ МУНИЦИПАЛЬНЫХ РАЙОНОВ, ГОРОДСКИХ ОКРУГОВ, БЮДЖЕТЫ
ВНУТРИГОРОДСКИХ МУНИЦИПАЛЬНЫХ ОБРАЗОВАНИЙ, ГОРОДОВ ФЕДЕРАЛЬНОГО
ЗНАЧЕНИЯ МОСКВЫ И САНКТ-ПЕТЕРБУРГА; БЮДЖЕТЫ ГОРОДСКИХ И СЕЛЬСКИХ
ПОСЕЛЕНИЙ



СУЩНОСТЬ И ПРИНЦИПЫ ПОСТРОЕНИЯ БЮДЖЕТНОЙ СИСТЕМЫ РОССИЙСКОЙ ФЕДЕРАЦИИ

БЮДЖЕТ – это форма образования и расходования денежных средств, предназначенных для финансового обеспечения задач и функций государства и местного самоуправления.

БЮДЖЕТНОЕ УСТРОЙСТВО - это основные принципы построения бюджетной системы и организации бюджетного процесса.

БЮДЖЕТНАЯ СИСТЕМА РОССИЙСКОЙ ФЕДЕРАЦИИ – основанная на экономических отношениях и государственном устройстве российской федерации, регулируемая законодательством российской федерации, совокупность федерального бюджета, бюджетов субъектов российской федерации, местных бюджетов и бюджетов государственных внебюджетных фондов.

Бюджетная система Российской Федерации основана на принципах:

- единства бюджетной системы Российской Федерации;
- разграничения доходов, расходов и источников финансирования дефицитов бюджетов между бюджетами бюджетной системы Российской Федерации;
- самостоятельности бюджетов;
- равенства бюджетных прав субъектов Российской Федерации, муниципальных образований;
- полноты отражения доходов, расходов и источников финансирования дефицитов бюджетов;
- сбалансированности бюджета;
- эффективности использования бюджетных средств;
- общего (совокупного) покрытия расходов бюджетов;
- прозрачности (открытости);
- достоверности бюджета;
- адресности и целевого характера бюджетных средств;
- подведомственности расходов бюджетов;
- единства кассы.



ОСНОВНЫЕ ХАРАКТЕРИСТИКИ БЮДЖЕТА

ДОХОДЫ

—

РАСХОДЫ

=

ДЕФИЦИТ/
ПРОФИЦИТ

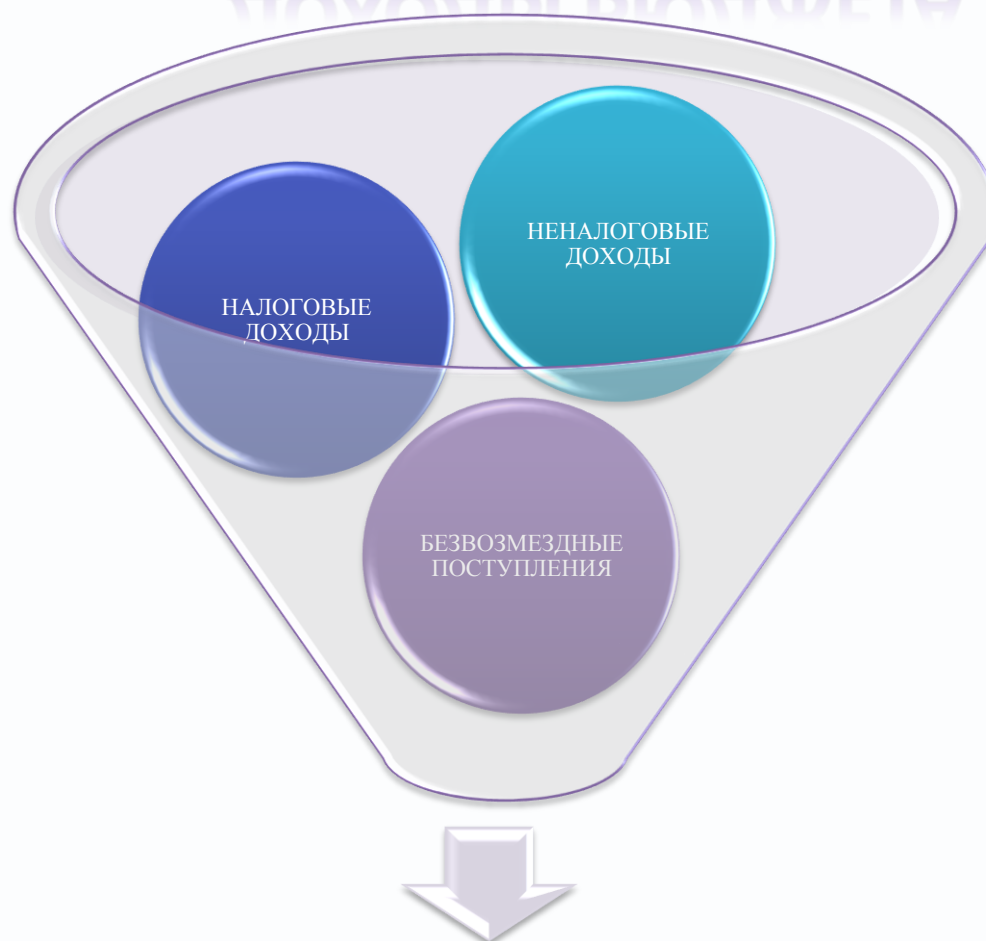
ДЕФИЦИТ – расходы больше доходов. При превышении расходов над доходами принимается решение об источниках покрытия дефицита.

ПРОФИЦИТ – доходы больше расходов. При превышении доходов над расходами принимается решение, как их использовать.





ДОХОДЫ БЮДЖЕТА



ДОХОДЫ БЮДЖЕТА

ДОХОДЫ БЮДЖЕТА – денежные средства, поступающие в безвозмездном и безвозвратном порядке в соответствии с законодательством РФ в распоряжение органов государственной власти и местного самоуправления.



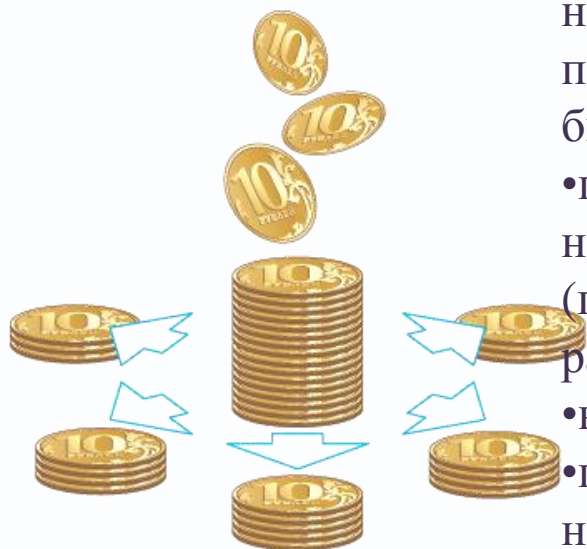
КАК КЛАССИФИЦИРУЮТСЯ РАСХОДЫ БЮДЖЕТА?

РАСХОДЫ БЮДЖЕТА – выплачиваемые из бюджета денежные средства, за исключением средств, являющихся источниками финансирования дефицита бюджета.

Формирование расходов осуществляется в соответствии с расходными обязательствами, обусловленными установленным законодательством разграничением полномочий, исполнение которых должно происходить в очередном финансовом году за счет средств соответствующих бюджетов.

ПРИНЦИПЫ ФОРМИРОВАНИЯ РАСХОДОВ БЮДЖЕТА:

- по разделам, подразделам, целевым статьям (муниципальным программам и непрограммным направлениям деятельности), группам (группам и подгруппам) видов расходов классификации расходов бюджетов;
- по целевым статьям (муниципальным программам и непрограммным направлениям деятельности), группам (группам и подгруппам) видов расходов классификации расходов бюджетов;
- ведомственная структура расходов местного бюджета;
- по муниципальным программам и непрограммным направлениям деятельности.





БЮДЖЕТНАЯ КЛАССИФИКАЦИЯ РОССИЙСКОЙ ФЕДЕРАЦИИ

Бюджетная классификация Российской Федерации - это группировка доходов, расходов и источников финансирования дефицитов бюджетов бюджетной системы Российской Федерации, используемая для составления и исполнения бюджетов, а также группировка доходов, расходов и источников финансирования дефицитов бюджетов и (или) операций сектора государственного управления, используемая для ведения бюджетного (бухгалтерского) учета, составления бюджетной (бухгалтерской) и иной финансовой отчетности, обеспечивающей сопоставимость показателей бюджетов бюджетной системы Российской Федерации. (БК РФ статья 18 п.1)

Бюджетная классификация Российской Федерации включает:

- классификацию доходов бюджетов;
- классификацию расходов бюджетов;
- классификацию источников финансирования дефицитов бюджетов;
- классификацию операций публично-правовых образований («классификация операций сектора государственного управления»).

Классификация расходов бюджетов является основой для построения ведомственной структуры расходов соответствующего бюджета.



ВЕДОМСТВЕННАЯ СТРУКТУРА РАСХОДОВ

Структура кода бюджетной классификации состоит из 20 знаков, которые применяются для всех бюджетов бюджетной системы Российской Федерации (ведомственная структура бюджетов)

Код главного распорядителя бюджетных средств (ГРБС)			Код раздела		Код подраздела		Код целевой статьи										Код вида расхода		
							Программная (непрограммная) статья					Направление расходов					группа	подгруппа	элемент
1	2	3	4	5	6	7	8	9	10	11	12	13	14	15	16	17	18	19	20
Уникальный код для каждого ГРБС			Разделы определяют отраслевое направление расходов		Подразделы детализируют направления в разделах		Целевые статьи – обеспечивают привязку бюджетных ассигнований к конкретным программам, направлением деятельности бюджетного планирования и участников бюджетного процесса в рамках подразделов										Указывают вид бюджетных ассигнований (выплаты персоналу, закупки, инвестиции, субсидии и др.)		
Например:																			
901			01		02		7	5	1	0	0	0	0	1	4	0	1	2	1
Администрация Шумяцкого района			Функционирование высшего должностного лица субъекта Российской Федерации и муниципального образования				Расходы на обеспечение функций органов местного самоуправления										Фонд оплаты труда государственных (муниципальных) органов		



ЧТО ТАКОЕ ДОРОЖНЫЙ ФОНД?

ДОРОЖНЫЙ ФОНД - это часть средств бюджета, подлежащая использованию в целях финансового обеспечения дорожной деятельности в отношении автомобильных дорог общего пользования, а также капитального ремонта и ремонта дворовых территорий многоквартирных домов, проездов к дворовым территориям многоквартирных домов населенных пунктов. (БК РФ ст.179.4)

**ФЕДЕРАЛЬНЫЙ
ДОРОЖНЫЙ ФОНД**

**ДОРОЖНЫЕ
ФОНДЫ
СУБЪЕКТОВ РФ**

**МУНИЦИПАЛЬНЫЕ
ДОРОЖНЫЕ
ФОНДЫ**



КАКИЕ ЭТАПЫ ПРОХОДИТ БЮДЖЕТ?



Составление и утверждение местного бюджета – сложный и многоуровневый процесс, основанный на правовых нормах. Формирование, рассмотрение и утверждение местного бюджета происходят ежегодно.

Порядок составления, рассмотрения, утверждения и исполнения бюджета называется

БЮДЖЕТНЫЙ ПРОЦЕСС.





БЮДЖЕТНЫЙ ПРОЦЕСС СОСТОИТ ИЗ ПЯТИ СТАДИЙ:

I стадия

- СОСТАВЛЕНИЕ ПРОЕКТА БЮДЖЕТА

II стадия

- РАССМОТРЕНИЕ ПРОЕКТА

III стадия

- УТВЕРЖДЕНИЕ БЮДЖЕТА

IV стадия

- ИСПОЛНЕНИЕ БЮДЖЕТА

V стадия

- СОСТАВЛЕНИЕ ОТЧЕТА ОБ ИСПОЛНЕНИИ БЮДЖЕТА И ЕГО
УТВЕРЖДЕНИЕ



II. ОБЩИЕ ХАРАКТЕРИСТИКИ МЕСТНОГО БЮДЖЕТА

19. ОСНОВНЫЕ ПОКАЗАТЕЛИ
СОЦИАЛЬНО-ЭКОНОМИЧЕСКОГО
РАЗВИТИЯ НА 2017 ГОД И НА
ПЛАНОВЫЙ ПЕРИОД 2018-2019 ГГ.



20-22. ОСНОВНЫЕ НАПРАВЛЕНИЯ
БЮДЖЕТНОЙ ПОЛИТИКИ
МУНИЦИПАЛЬНОГО ОБРАЗОВАНИЯ
«ШУМЯЧСКИЙ РАЙОН» СМОЛЕНСКОЙ
ОБЛАСТИ НА 2017 ГОД И НА
ПЛАНОВЫЙ ПЕРИОД 2018 И 2019
ГОДОВ



23. ОСНОВНЫЕ НАПРАВЛЕНИЯ
НАЛОГОВОЙ ПОЛИТИКИ
МУНИЦИПАЛЬНОГО ОБРАЗОВАНИЯ
«ШУМЯЧСКИЙ РАЙОН» СМОЛЕНСКОЙ
ОБЛАСТИ НА 2017 ГОД И ПЛАНОВЫЙ
ПЕРИОД 2018 И 2019 ГОДОВ



26. РАСХОДЫ НА ОБСЛУЖИВАНИЕ
ДОЛГОВЫХ ОБЯЗАТЕЛЬСТВ



25. СТРУКТУРА И ОБЪЕМ
МУНИЦИПАЛЬНОГО ДОЛГА
МУНИЦИПАЛЬНОГО ОБРАЗОВАНИЯ
«ШУМЯЧСКИЙ РАЙОН» СМОЛЕНСКОЙ
ОБЛАСТИ



24. ОСНОВНЫЕ ХАРАКТЕРИСТИКИ
МЕСТНОГО БЮДЖЕТА
МУНИЦИПАЛЬНОГО ОБРАЗОВАНИЯ
«ШУМЯЧСКИЙ РАЙОН» СМОЛЕНСКОЙ
ОБЛАСТИ В 2015 – 2019 ГОДАХ



27. ДИНАМИКА ОБЪЕМА
МУНИЦИПАЛЬНОГО ДОЛГА
МУНИЦИПАЛЬНОГО ОБРАЗОВАНИЯ
«ШУМЯЧСКИЙ РАЙОН» СМОЛЕНСКОЙ
ОБЛАСТИ



28. СВЕДЕНИЯ ОБ ОБЪЕМЕ
МУНИЦИПАЛЬНОГО ДОЛГА И
ДЕФИЦИТА МЕСТНОГО БЮДЖЕТА
МУНИЦИПАЛЬНОГО ОБРАЗОВАНИЯ
«ШУМЯЧСКИЙ РАЙОН» СМОЛЕНСКОЙ
ОБЛАСТИ В ДИНАМИКЕ НА 2017 ГОД И
НА ПЛАНОВЫЙ ПЕРИОД 2018 И 2019
ГОДОВ



29-30. ИСТОЧНИКИ ФИНАНСИРОВАНИЯ
ДЕФИЦИТА МЕСТНОГО БЮДЖЕТА
МУНИЦИПАЛЬНОГО ОБРАЗОВАНИЯ
«ШУМЯЧСКИЙ РАЙОН» СМОЛЕНСКОЙ
ОБЛАСТИ НА 2017 ГОД И НА ПЛАНОВЫЙ
ПЕРИОД 2018-2019 ГГ.



ОСНОВНЫЕ ПОКАЗАТЕЛИ СОЦИАЛЬНО-ЭКОНОМИЧЕСКОГО РАЗВИТИЯ НА 2017 ГОД И НА ПЛАНОВЫЙ ПЕРИОД 2018-2019 ГГ.

Показатели	Единица измерения	2015	2016	2017	2018	2019
Объем промышленного производства	млн. рублей	195,9	201,6	252,9	274,0	297,7
Темпы роста объема промышленного производства	% к предыдущему году	119,4	102,9	125,5	108,3	108,6
Объем реализации продукции сельского хозяйства	млн. рублей	484,1	515,0	560,1	601,7	640,7
Темпы роста объема реализации продукции сельского хозяйства	% к предыдущему году	106,5	106,4	104,4	107,4	106,5
Фонд заработной платы работников	млн. рублей	316,7	321,5	326,3	331,2	336,2
Численность населения	тыс. человек	9,834	9,786	9,699	9,649	9,599
Среднесписочная численность работников организаций	тыс. человек	1,631	1,640	1,650	1,641	1,650
Среднемесячная номинальная начисленная заработная плата	тыс. рублей	16,1	16,6	17,3	17,5	17,5
Темпы роста среднемесячной номинальной начисленной заработной платы	% к предыдущему году	103,6	103,7	104,5	101,2	100,0



ОСНОВНЫЕ НАПРАВЛЕНИЯ БЮДЖЕТНОЙ ПОЛИТИКИ МУНИЦИПАЛЬНОГО ОБРАЗОВАНИЯ «ШУМЯЧСКИЙ РАЙОН» СМОЛЕНСКОЙ ОБЛАСТИ НА 2017 ГОД И НА ПЛАНОВЫЙ ПЕРИОД 2018 и 2019 ГОДОВ

- формирование реального прогноза доходов, расходов и источников финансирования дефицита при формировании местного бюджета;
- формирование и исполнение бюджета в программной форме с учетом внедрения современных информационных систем, в частности системы «Электронный бюджет», которая призвана сформировать единое информационное пространство, отвечающее современным требованиям государственного управления и решающая задачи обеспечения прозрачности финансово-хозяйственной деятельности, осуществления юридически значимого документооборота в электронном виде, сокращения времени обработки финансовой и управленческой документации и формирования отчетности;
- соблюдение принципа единства бюджетной системы Российской Федерации за счет применения единой классификации, единых перечней муниципальных услуг;
- обеспечение принятых расходных обязательств источниками финансирования, недопущения принятия новых расходных обязательств, не обеспеченных доходными источниками;
- повышение эффективности муниципального управления, в том числе за счет повышения качества финансового менеджмента в органах исполнительной власти и бюджетных учреждениях;
- обеспечение планирования расходов на оплату труда, исходя из параметров заработной платы работникам бюджетных учреждений, поименованных в Указах Президента Российской Федерации и установленных в планах («дорожных картах») по достижению целевых показателей заработной платы;

- внедрение принципа нуждаемости и повышение адресности предоставления мер социальной поддержки, что предполагает изменение:
- условий назначения отдельных мер социальной поддержки в части введения критериев нуждаемости и обязательного условия занятости, критериев адресности, введения дополнительных требований для отнесения к категории получателей;
- вида, формы предоставления или назначения отдельных мер социальной поддержки.
- приведение показателей муниципальных заданий на оказание услуг (выполнение работ) в соответствие с показателями, установленными в муниципальных программах;
- переход от индивидуальных нормативных затрат на оказание муниципальных услуг (выполнение работ) к групповым нормативным затратам при расчете субсидии на финансовое обеспечение выполнения муниципального задания;
- оптимизацию бюджетных расходов за счет укрупнения сети бюджетных учреждений; установление моратория на увеличения численности муниципальных органов власти и отдельных категорий работников бюджетной сферы.
- применение ведомственных перечней муниципальных услуг и работ, сформированных в соответствии с базовыми (отраслевыми) перечнями муниципальных услуг и работ для формирования муниципального задания;
- повышение эффективности и результативности имеющихся инструментов программно-целевого управления и бюджетирования;
- создание условий для повышения качества предоставления муниципальных услуг;
- обеспечение широкого вовлечения граждан в процедуры обсуждения и принятия конкретных бюджетных решений, общественного контроля их эффективности и результативности.

- расширение практики нормирования в сфере закупок товаров, работ и услуг;
- повышение качества финансового контроля в управлении бюджетным процессом, в том числе внутреннего муниципального контроля и внутреннего финансового аудита;
- реализация принципов открытости и прозрачности управления муниципальными финансами, в том числе путем составления брошюры «Бюджет для граждан»;
- обеспечение жесткого контроля за отсутствием кредиторской задолженности по принятым обязательствам, в первую очередь по заработной плате и социальным выплатам;
- недопущение просроченной задолженности по бюджетным и долговым обязательствам;
- совершенствование методов и усиление предварительного контроля в части санкционирования операций по расходованию бюджетных средств в целях предупреждения и пресечения бюджетных нарушений в процессе исполнения местного бюджета;
- осуществление контроля за соответствием планов закупок и планов-графиков закупок объемам финансового обеспечения, предусмотренным в расходах местного бюджета для их осуществления;
- совершенствование системы учета и отчетности в муниципальных бюджетных организациях.
- проведение взвешенной долговой политики;
- соблюдение предельного уровня дефицита и муниципального долга.



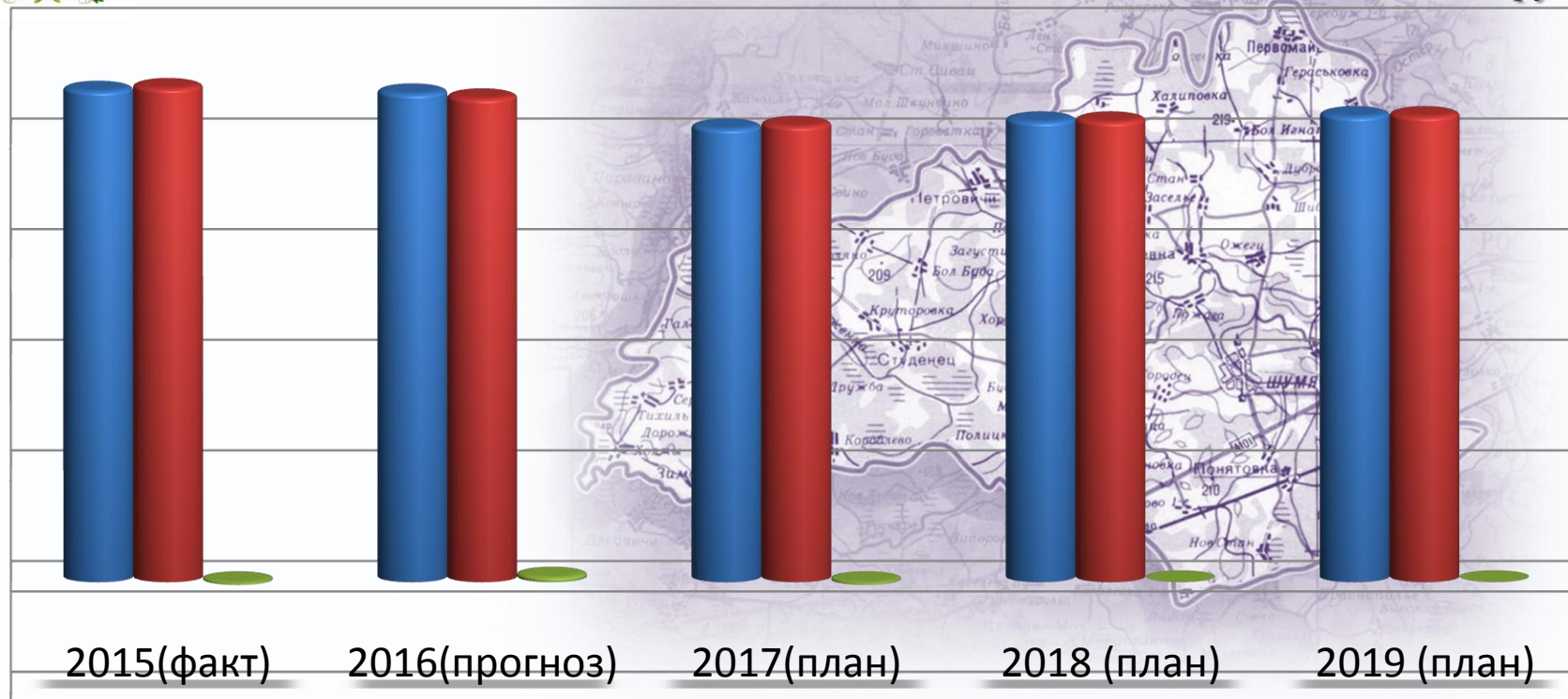
ОСНОВНЫЕ НАПРАВЛЕНИЯ НАЛОГОВОЙ ПОЛИТИКИ МУНИЦИПАЛЬНОГО ОБРАЗОВАНИЯ «ШУМЯЧСКИЙ РАЙОН» СМОЛЕНСКОЙ ОБЛАСТИ НА 2017 ГОД И ПЛАНОВЫЙ ПЕРИОД 2018 и 2019 ГОДОВ

- повышение объёмов поступлений налога на доходы физических лиц, в частности: создание условий для роста общего объёма фонда оплаты труда в районе, легализация «теневой» заработной платы, доведение её до среднеотраслевого уровня, проведение мероприятий по сокращению задолженности по налогу на доходы физических лиц;
- повышение результативности деятельности главных администраторов доходов бюджета района, направленной на безусловное исполнение всеми плательщиками своих обязательств перед местным бюджетом, сокращение задолженности и недоимки по платежам в бюджет района;
- увеличение собираемости налоговых и неналоговых доходов;
- усиление работы по погашению задолженности по налоговым платежам;
- актуализация работы по расширению налоговой базы по имущественным налогам путем выявления и включения в налогооблагаемую базу недвижимого имущества и земельных участков, которые до настоящего времени не зарегистрированы или зарегистрированы с указанием неполных (неактуальных) сведений, необходимых для исчисления налогов;
- улучшение качества администрирования земельного налога и повышение уровня его собираемости для целей пополнения доходной базы местных бюджетов;
- оценка эффективности предоставленных (планируемых к предоставлению) льгот по местным налогам отдельным категориям налогоплательщиков.



ОСНОВНЫЕ ХАРАКТЕРИСТИКИ МЕСТНОГО БЮДЖЕТА МУНИЦИПАЛЬНОГО ОБРАЗОВАНИЯ «ШУМЯЧСКИЙ РАЙОН» СМОЛЕНСКОЙ ОБЛАСТИ В 2015 - 2019 ГОДАХ

тыс.руб.



	2015(факт)	2016(прогноз)	2017(план)	2018 (план)	2019 (план)
Доходы, всего	221972,4	220754,7	204902,4	208159,0	210500,8
Расходы, всего	223205,0	218525,1	206115,4	208159,0	210500,8
Дефицит/Профицит	-1232,6	2229,6	-1213,0	0,0	0,0



Структура и объем муниципального долга муниципального образования «Шумячский район» Смоленской области

тыс.руб.

<i>Показатель</i>	<i>По состоянию на 1 января 2016 года</i>	<i>По состоянию на 1 января 2017 года</i>	<i>По состоянию на 1 января 2018 года</i>	<i>По состоянию на 1 января 2019 года</i>	<i>По состоянию на 1 января 2020 года</i>
<i>Кредиты кредитных организаций</i>	<i>1 151, 0</i>	<i>0,00</i>	<i>2 364, 0</i>	<i>2 364, 0</i>	<i>2 364, 0</i>
<i>Бюджетные кредиты</i>	<i>911,1</i>	<i>911, 8</i>	<i>911, 8</i>	<i>911, 8</i>	<i>911, 8</i>
<i>ИТОГО</i>	<i>2 062,1</i>	<i>911, 8</i>	<i>3 275,8</i>	<i>3 275,8</i>	<i>3 275,8</i>



Расходы на обслуживание долговых обязательств

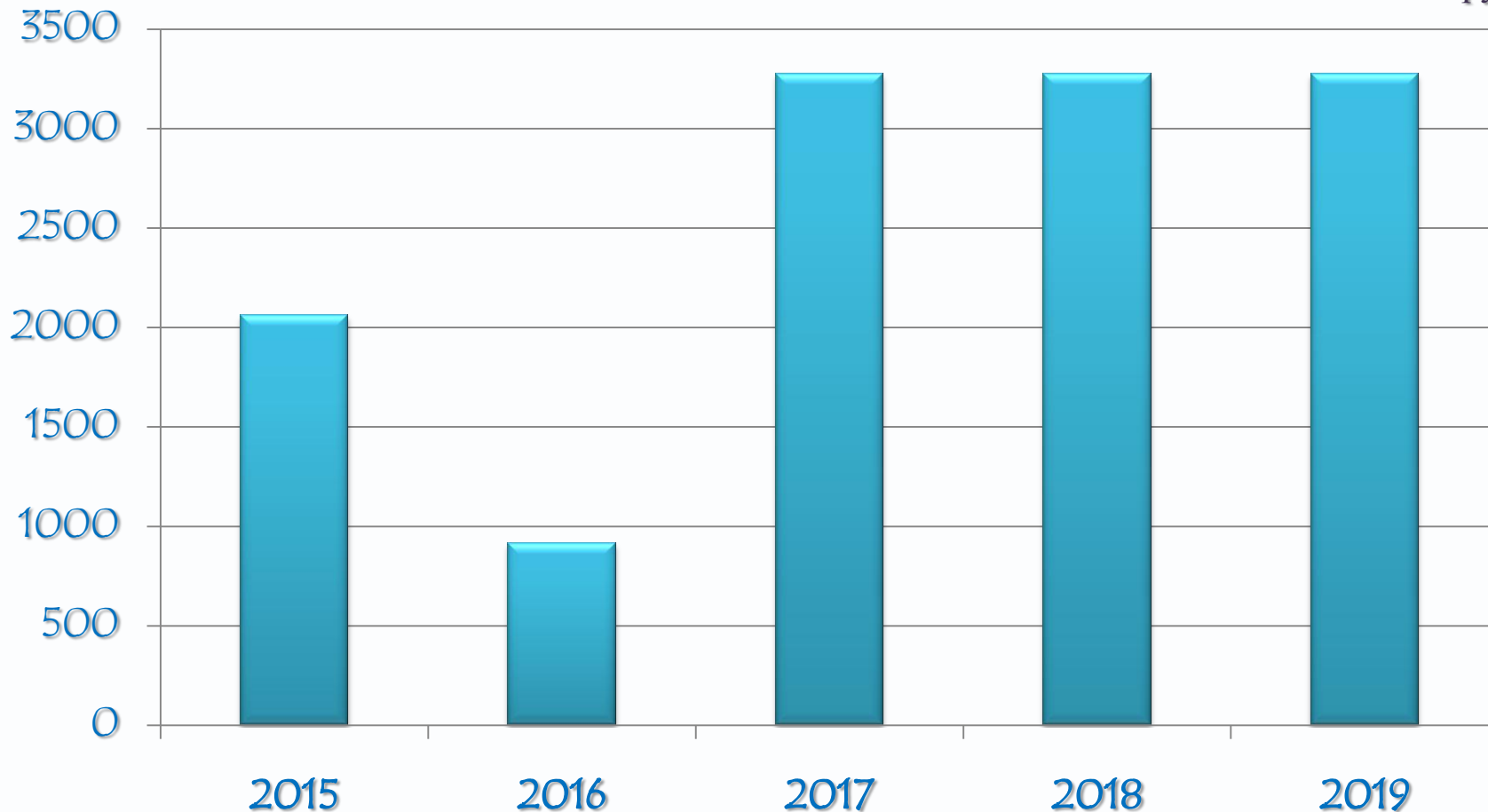
	2016 год	2017 год	2018 год	2019 год
<i>Объем бюджетных ассигнований (тыс.руб.)</i>	<i>116,1</i>	<i>280,0</i>	<i>280,0</i>	<i>280,0</i>
<i>Процент от объема расходов местного бюджета, за исключением объема расходов, осуществляемых за счет субвенций, предоставляемых из бюджетов бюджетной системы (%)</i>	<i>0,1</i>	<i>0,2</i>	<i>0,2</i>	<i>0,2</i>

В соответствии с Бюджетным кодексом РФ объем расходов на обслуживание муниципального долга не должен превышать 15% от объема расходов местного бюджета, за исключением объема расходов, которые осуществляются за счет субвенций, предоставляемых из бюджетов бюджетной системы.



Динамика объема муниципального долга муниципального образования «Шумячский район» Смоленской области

тыс.руб.





Сведения об объеме муниципального долга и дефицита местного бюджета муниципального образования «Шумячский район» Смоленской области в динамике на 2017 год и на плановый период 2018 и 2019 годов

тыс.руб.

Наименование	Ограничения по БК РФ	на 01.01.2017	Ограничени я по БК РФ	на 01.01.2018	Ограничения по БК РФ	На 01.01.2019	Ограничени я по БК РФ	на 01.01.2020
Дефицит бюджета, в том числе	1 408,6	-2 229,6	1 361,7	1 213,0	2 420,0	0,0	2 429,1	0,0
изменение остатков средств на счетах по учету средств бюджета	2 078,4	2 078,4						
Обслуживание муниципального долга	19 686,0	116,1	18 350,6	280,0	18 392,0	280,0	18 463,1	280,0
Объем муниципального долга, в том числе:	14 086,3	911,8	13 617,3	3 275,8	24 200,5	3 275,8	24 291,1	3 275,8
-бюджетные кредиты, полученные от бюджетов других уровней бюджетной системы РФ		911,8		911,8		911,8		911,8
-кредиты, полученные от кредитных организаций				2 364,0		2 364,0		2 364,0



ИСТОЧНИКИ ФИНАНСИРОВАНИЯ ДЕФИЦИТА МЕСТНОГО БЮДЖЕТА МУНИЦИПАЛЬНОГО ОБРАЗОВАНИЯ «ШУМЯЧСКИЙ РАЙОН» СМОЛЕНСКОЙ ОБЛАСТИ НА 2017 ГОД

тыс.руб.

№ п/п	Показатель	Сумма
	Всего источников	1 213,0
1.	Кредиты кредитных организаций в валюте РФ	1 213 ,0
2.	Бюджетные кредиты от других бюджетов бюджетной системы РФ	0,00
3.	Изменение остатков средств на счетах по учету средств бюджетов	0,00

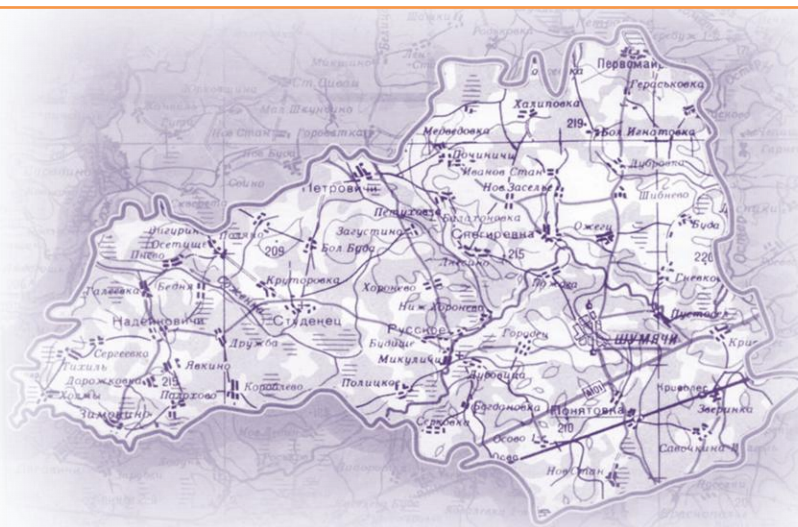




ИСТОЧНИКИ ФИНАНСИРОВАНИЯ ДЕФИЦИТА МЕСТНОГО БЮДЖЕТА МУНИЦИПАЛЬНОГО ОБРАЗОВАНИЯ «ШУМЯЧСКИЙ РАЙОН» СМОЛЕНСКОЙ ОБЛАСТИ НА ПЛАНОВЫЙ ПЕРИОД 2018-2019 ГГ.

тыс.руб.

№ п/п	Показатель	Сумма 2018 г.	Сумма 2019 г.
	Всего источников	0,00	0,00
1.	Кредиты кредитных организаций в валюте РФ	0,00	0,00
2.	Бюджетные кредиты от других бюджетов бюджетной системы РФ	0,00	0,00
3.	Изменение остатков средств на счетах по учету средств бюджетов	0,00	0,00





III. ДОХОДЫ МЕСТНОГО БЮДЖЕТА

32. СОСТАВ ДОХОДОВ
МЕСТНОГО БЮДЖЕТА

33-35. СТРУКТУРА ДОХОДОВ
МЕСТНОГО БЮДЖЕТА,
ПРОГНОЗ НА 2017-2019 ГГ.

36-38. СТРУКТУРА
НАЛОГОВЫХ И
НЕНАЛОГОВЫХ ДОХОДОВ
МЕСТНОГО БЮДЖЕТА,
ПРОГНОЗ НА 2017-2019ГГ.

39. ИНФОРМАЦИЯ ОБ ОБЪЕМЕ
ДОХОДОВ МЕСТНОГО
БЮДЖЕТА
МУНИЦИПАЛЬНОГО
ОБРАЗОВАНИЯ «ШУМЯЧСКИЙ
РАЙОН» СМОЛЕНСКОЙ
ОБЛАСТИ В РАСЧЕТЕ НА
ДУШУ НАСЕЛЕНИЯ

40. ДОХОДЫ ДОРОЖНОГО
ФОНДА

41. СВЕДЕНИЯ О НАЛОГОВЫХ
ЛЬГОТАХ

42. МЕЖБЮДЖЕТНЫЕ
ТРАНСФЕРТЫ

43-45. БЕЗВОЗМЕЗДНЫЕ
ПОСТУПЛЕНИЯ, ПРОГНОЗ НА
2017-2019ГГ.

СОСТАВ ДОХОДОВ МЕСТНОГО БЮДЖЕТА

НАЛОГОВЫЕ (поступления от уплаты налогов, установленных Налоговым кодексом РФ)

Налог на доходы физических лиц

Акцизы по подакцизным товарам (продукции), производимым на территории Российской Федерации

Единый налог на вмененный доход для отдельных видов деятельности

Единый сельскохозяйственный налог

Налог, взимаемый в связи с применением патентной системы налогообложения

Государственная пошлина

Задолженность и перерасчеты по отмененным налогам сборам и иным обязательным платежам

НЕНАЛОГОВЫЕ (поступления от уплаты других сборов, установленных законодательством РФ, а штрафов за нарушение законодательства)

Доходы от использования имущества, находящегося в государственной и муниципальной собственности

Платежи при пользовании природными ресурсами

Доходы от продажи материальных и нематериальных доходов

Штрафы, санкции, возмещение ущерба

БЕЗВОЗМЕЗДНЫЕ ПОСТУПЛЕНИЯ (поступления от других бюджетов (межбюджетные трансферты), организаций, граждан (кроме налоговых и неналоговых доходов))

Дотации бюджетам субъектов Российской Федерации

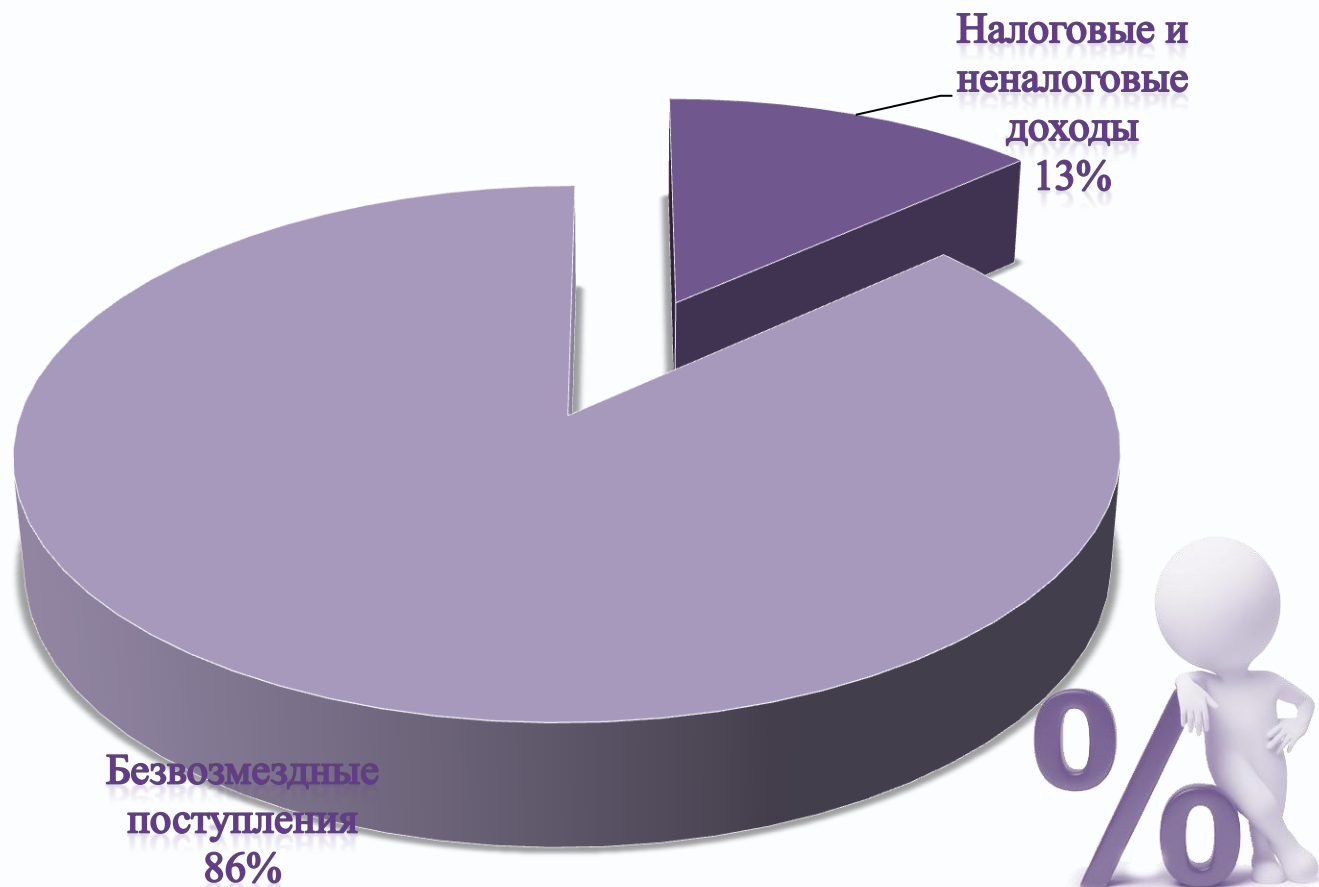
Субсидии бюджетам бюджетной системы Российской Федерации (межбюджетные субсидии)

Субвенции бюджетам субъектов Российской Федерации и муниципальных образований

Иные межбюджетные трансферты

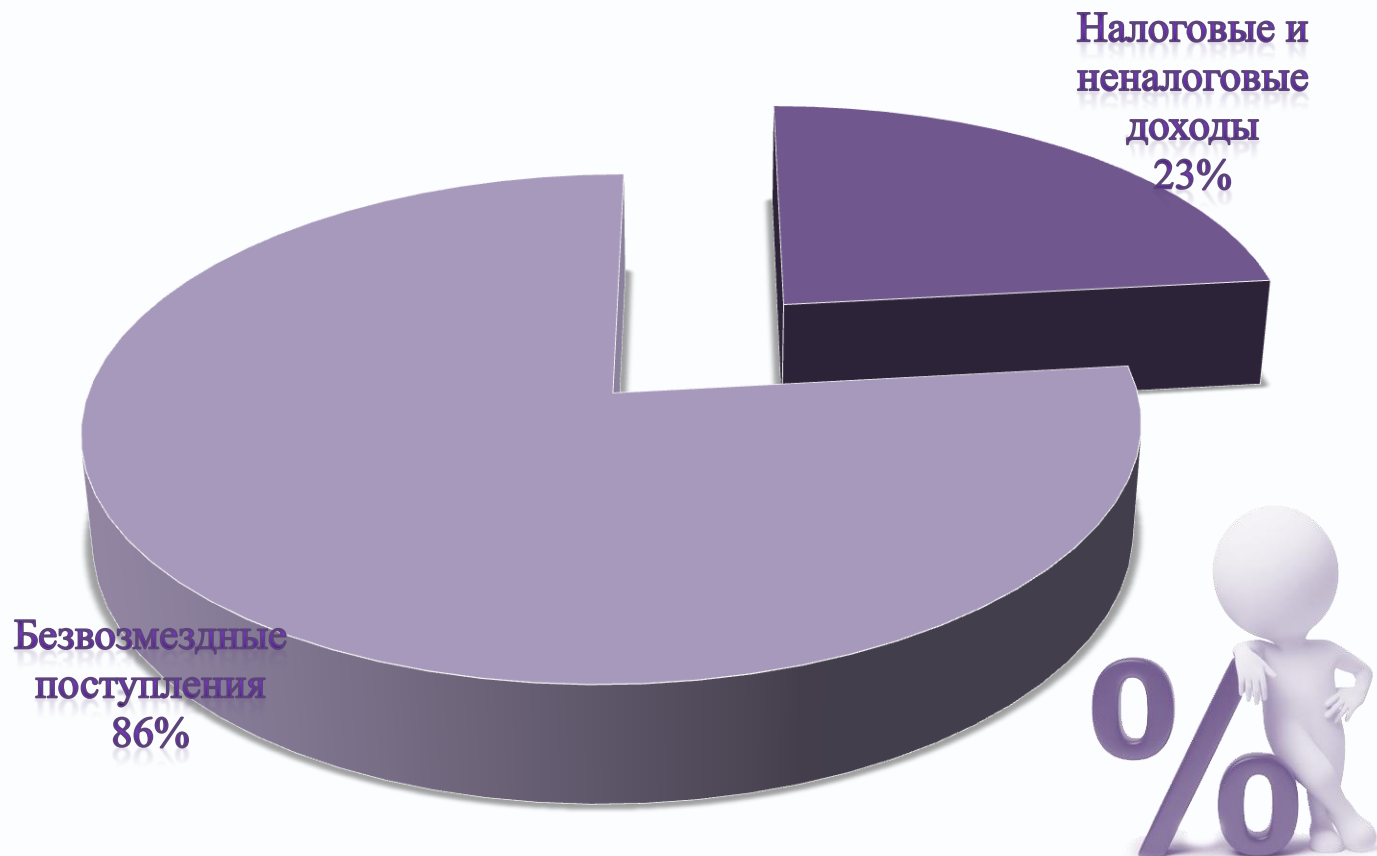


СТРУКТУРА ДОХОДОВ МЕСТНОГО БЮДЖЕТА, ПРОГНОЗ НА 2017 ГОД



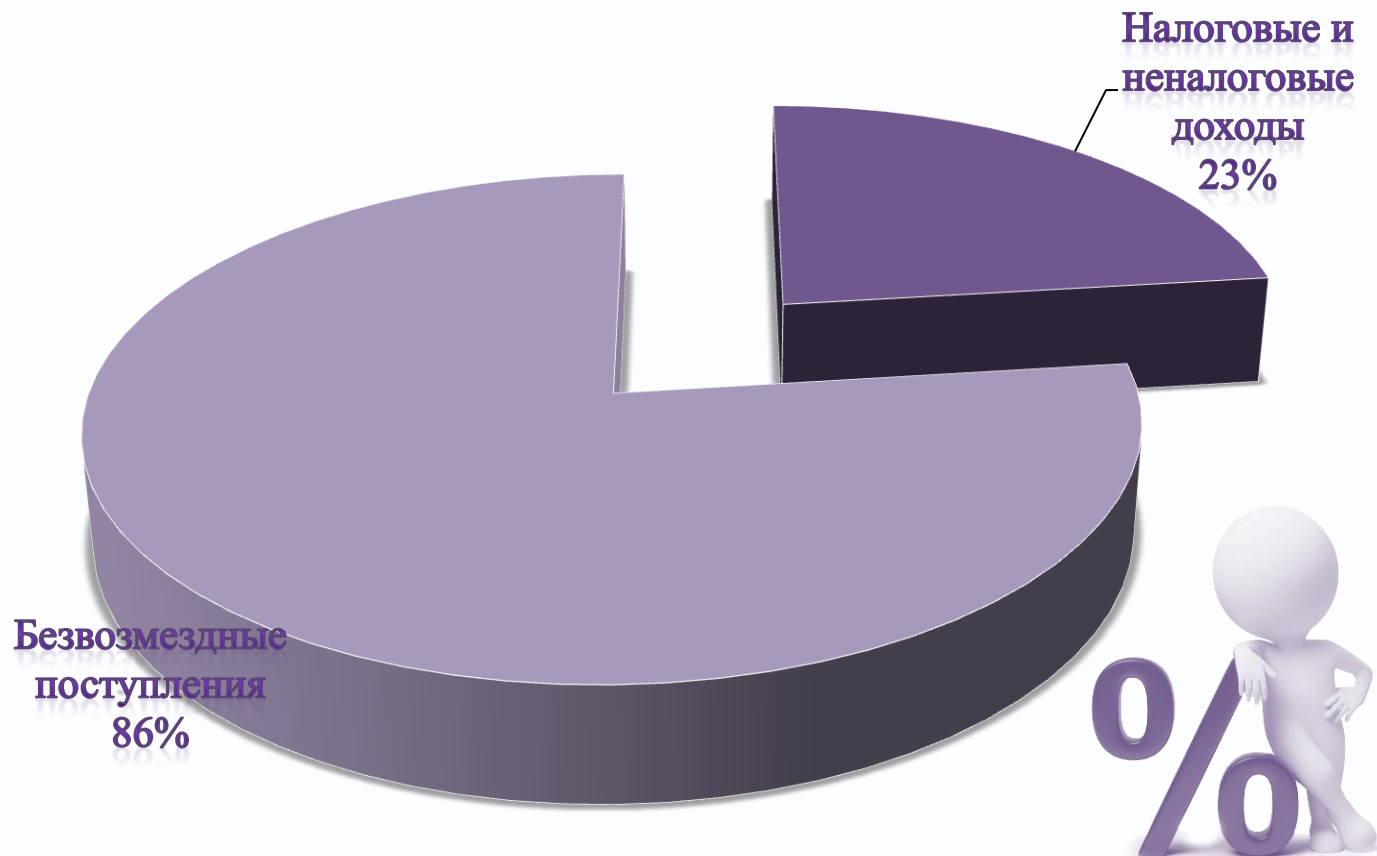


СТРУКТУРА ДОХОДОВ МЕСТНОГО БЮДЖЕТА, ПРОГНОЗ НА 2018 ГОД



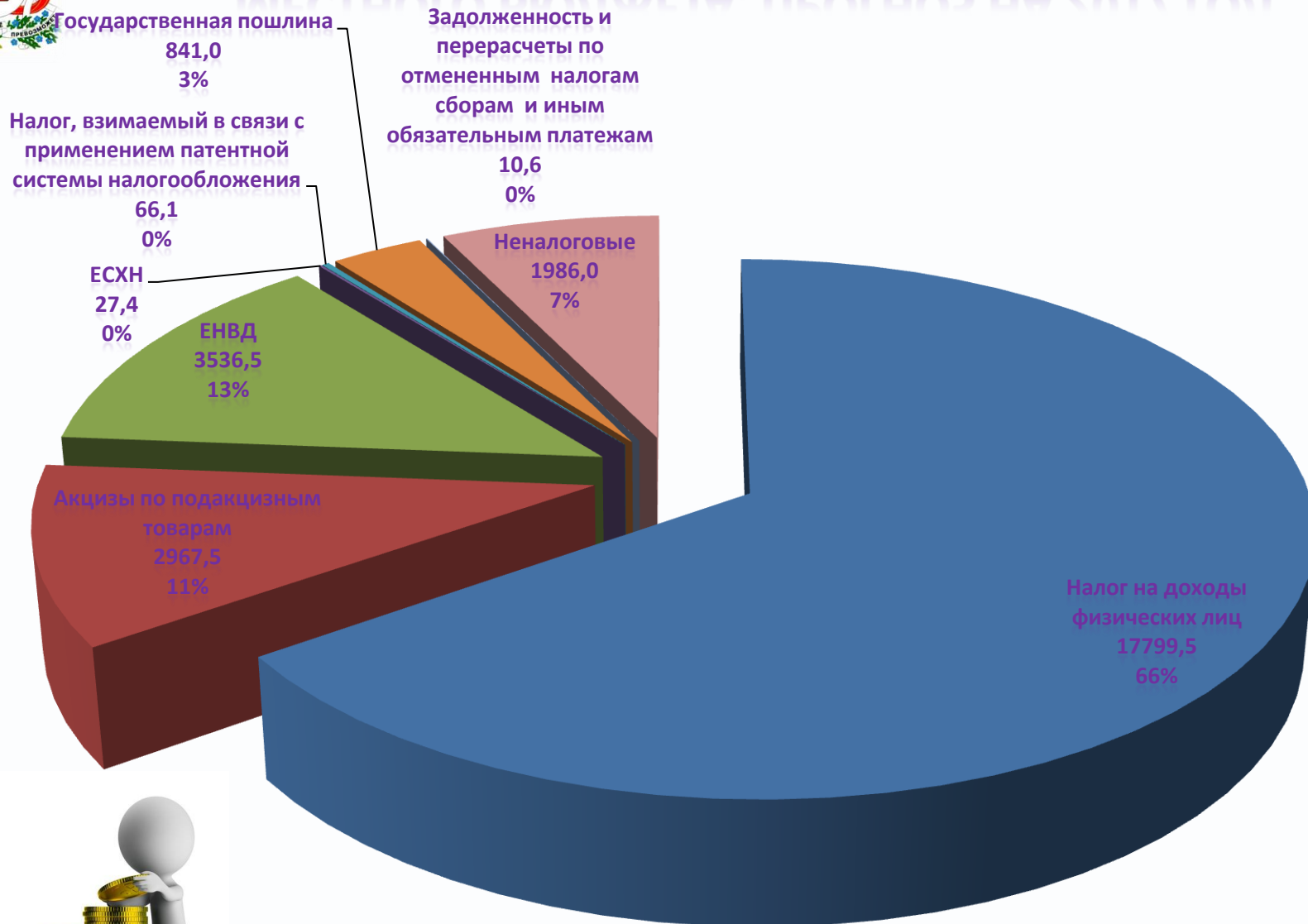


СТРУКТУРА ДОХОДОВ МЕСТНОГО БЮДЖЕТА, ПРОГНОЗ НА 2019 ГОД





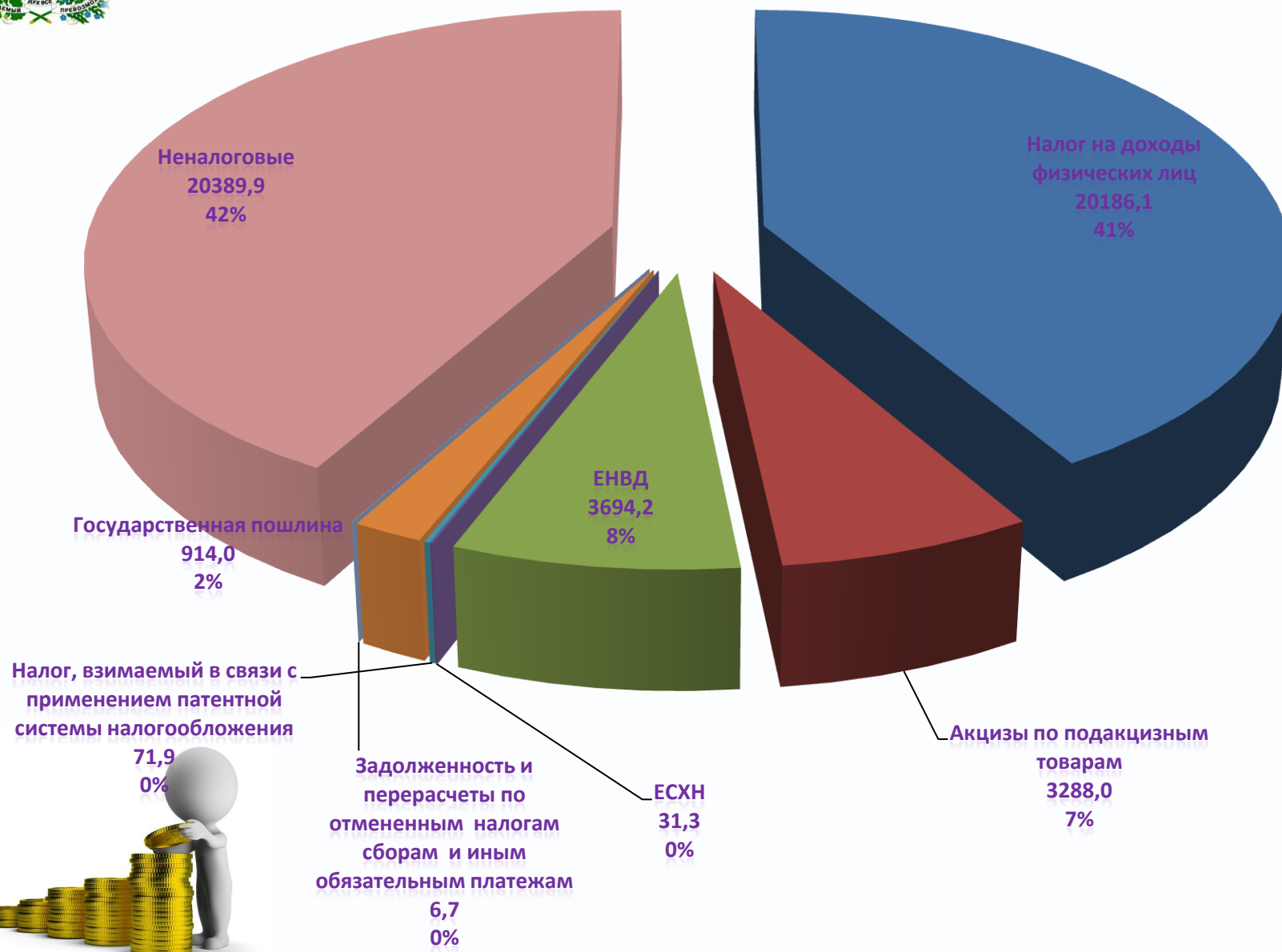
СТРУКТУРА НАЛОГОВЫХ И НЕНАЛОГОВЫХ ДОХОДОВ МЕСТНОГО БЮДЖЕТА, ПРОГНОЗ НА 2017 ГОД







СТРУКТУРА НАЛОГОВЫХ И НЕНАЛОГОВЫХ ДОХОДОВ МЕСТНОГО БЮДЖЕТА, ПРОГНОЗ НА 2019 ГОД





ИНФОРМАЦИЯ ОБ ОБЪЕМЕ ДОХОДОВ МЕСТНОГО БЮДЖЕТА МУНИЦИПАЛЬНОГО ОБРАЗОВАНИЯ «ШУМЯЧСКИЙ РАЙОН» СМОЛЕНСКОЙ ОБЛАСТИ В РАСЧЕТЕ НА ДУШУ НАСЕЛЕНИЯ

Наименование показателя	2016 год	2017 год	2018 год	2019 год
<i>Итого доходов, тыс.руб.</i>	220 754,7	204 902,4	208 159,0	210 500,8
<i>Налоговые и неналоговые доходы, тыс.руб.</i>	28 311,4	27 234,6	48 401,0	48 582,1
<i>Безвозмездные поступления, тыс.руб.</i>	192 443,3	177 667,8	159 758,0	161 918,7
<i>Численность населения, среднегодовая чел.</i>	9 786	9 699	9 649	9599
<i>Доходы на душу населения, тыс.руб.</i>	22,6	21,1	21,6	21,9



Доходы дорожного фонда

тыс.руб.

	Факт 2015	Прогноз 2016	Прогноз 2017	Прогноз 2018	Прогноз 2019
Доходы муниципального дорожного фонда					
Акцизы на нефтепродукты, подлежащие зачислению в бюджет муниципального района	2 574,9	3 928,8	2 967,5	2 920,8	3 288,0





Сведения о налоговых льготах и объеме выпадающих доходов на 2017 год и на плановый период 2018 и 2019 годов отсутствует в связи с непредоставлением налоговых льгот по налогам, зачисляемым в бюджет муниципального района.





МЕЖБЮДЖЕТНЫЕ ТРАНСФЕРТЫ

Межбюджетные трансферты — это средства одного бюджета бюджетной системы РФ, перечисляемые другому бюджету бюджетной системы РФ.

СУБСИДИИ – межбюджетные трансферты, предоставляемые бюджетам субъектов Российской Федерации в целях софинансирования расходных обязательств, возникающих при выполнении полномочий органов государственной власти субъектов РФ по предметам ведения субъектов РФ и предметам совместного ведения РФ и субъектов РФ, и расходных обязательств по выполнению полномочий органов местного самоуправления по вопросам местного значения

ДОТАЦИИ - межбюджетные трансферты, предоставляемые на безвозмездной и безвозвратной основе без установления направлений и (или) условий их использования.

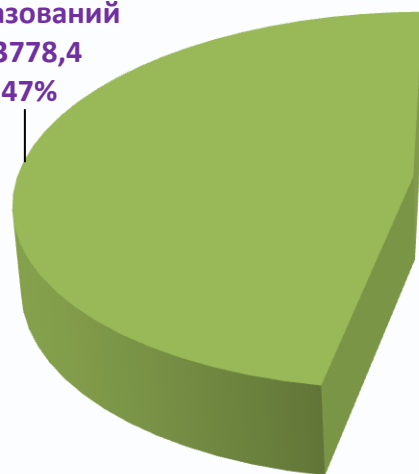
СУБВЕНЦИИ - межбюджетные трансферты, предоставляемые бюджетам субъектов Российской Федерации в целях финансового обеспечения расходных обязательств субъектов РФ и (или) муниципальных образований, возникающих при выполнении полномочий РФ, переданных для осуществления органам государственной власти субъектов РФ и (или) органам местного самоуправления в установленном порядке.



БЕЗВОЗМЕЗДНЫЕ ПОСТУПЛЕНИЯ, ПРОГНОЗ НА 2017 ГОД



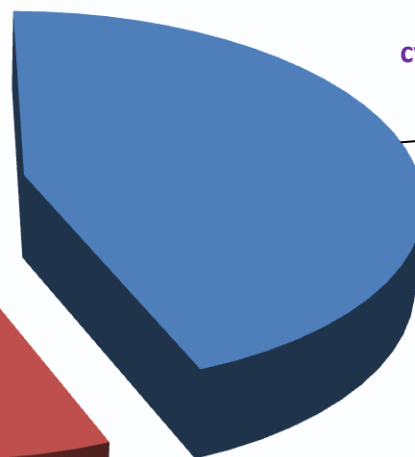
Субвенции бюджетам
субъектов Российской
Федерации и
муниципальных
образований
83778,4
47%



Иные межбюджетные
трансферты
139,4
0%



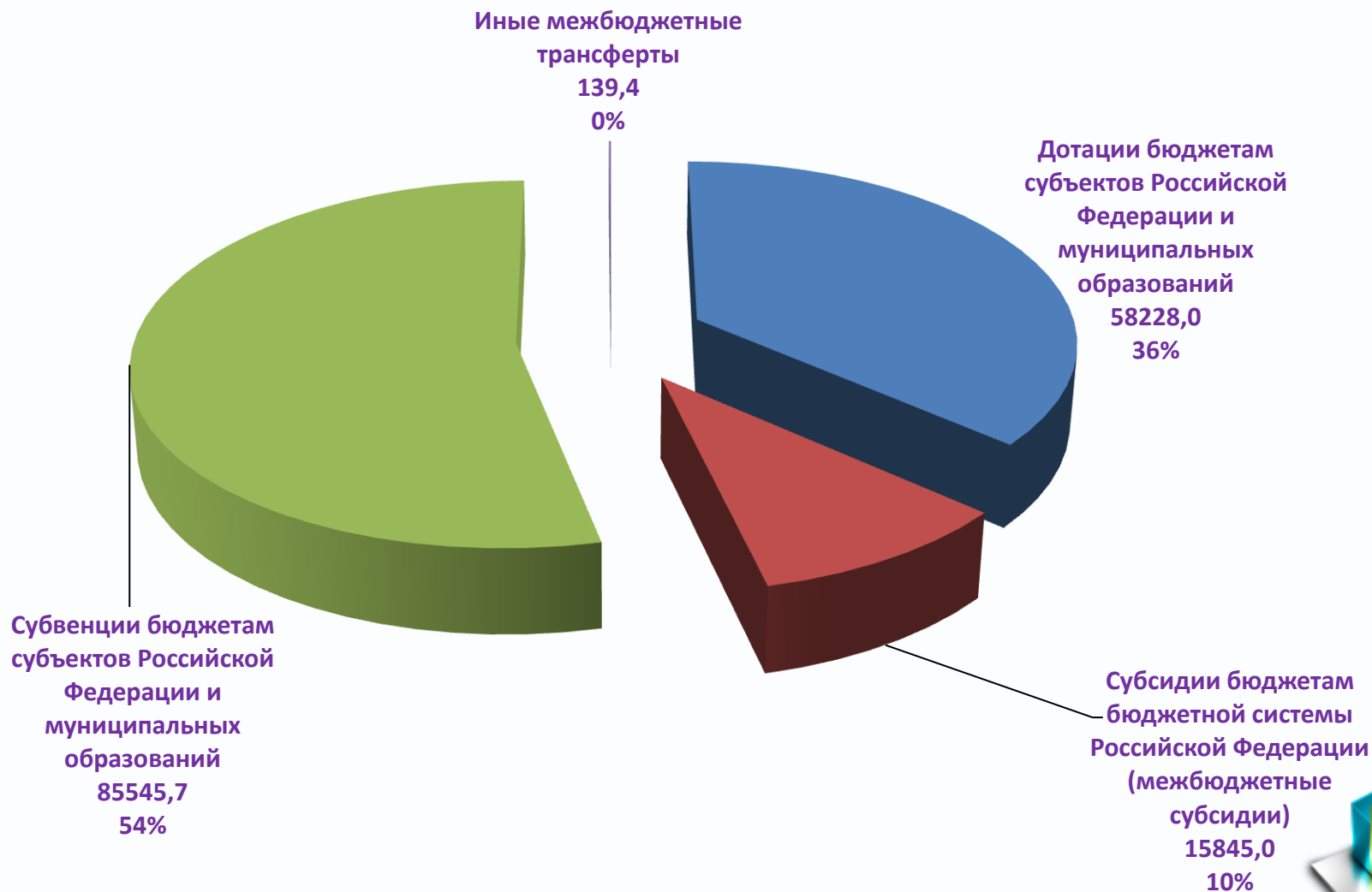
Дотации бюджетам
субъектов Российской
Федерации и
муниципальных
образований
78228,0
44%



Субсидии бюджетам
бюджетной системы
Российской Федерации
(межбюджетные
субсидии)
15522,0
9%

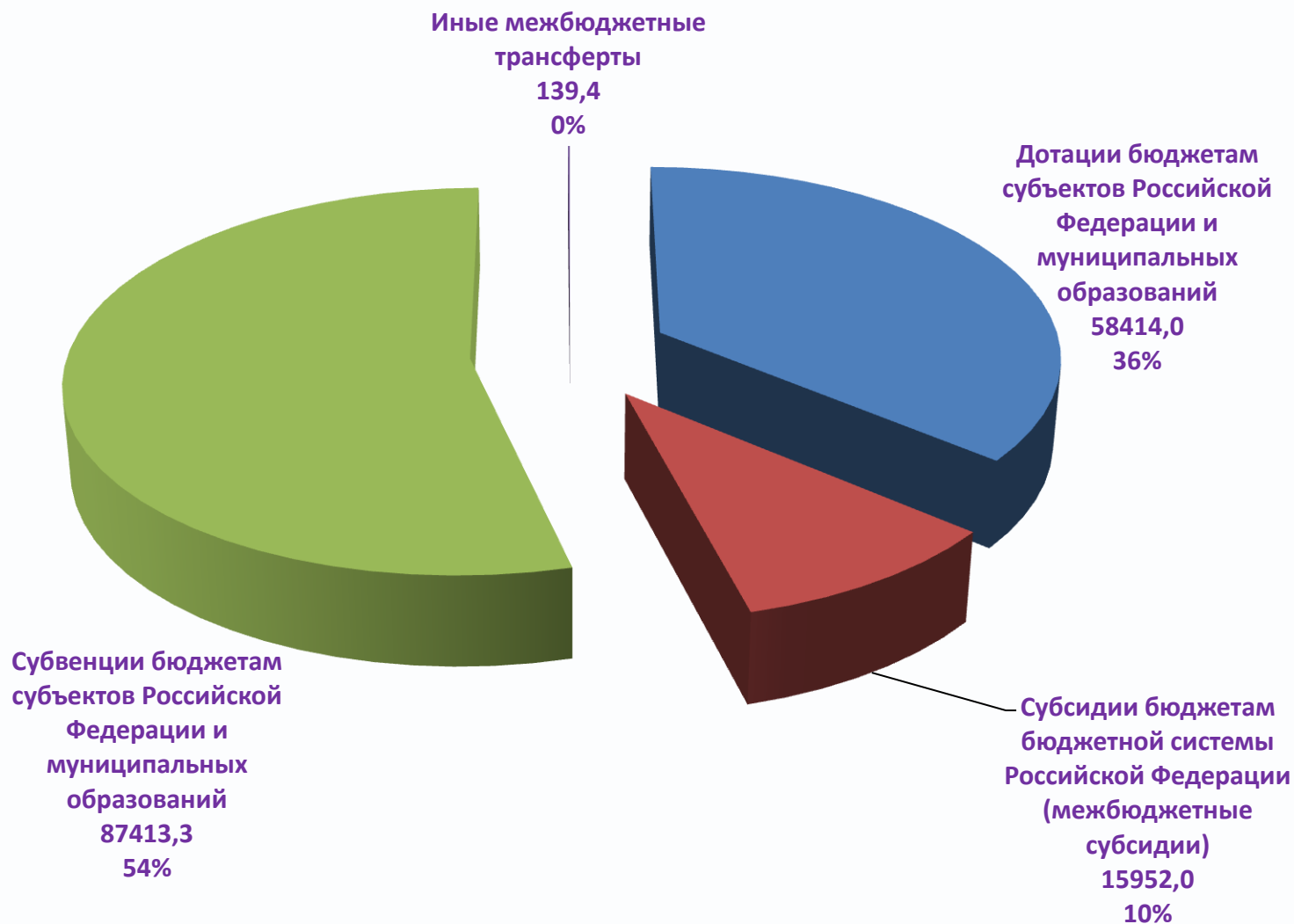


БЕЗВОЗМЕЗДНЫЕ ПОСТУПЛЕНИЯ, ПРОГНОЗ НА 2018 ГОД





БЕЗВОЗМЕЗДНЫЕ ПОСТУПЛЕНИЯ, ПРОГНОЗ НА 2019 ГОД





IV. РАСХОДЫ МЕСТНОГО БЮДЖЕТА

47. МУНИЦИПАЛЬНЫЕ ПРОГРАММЫ

48. РАСХОДЫ БЮДЖЕТА
МУНИЦИПАЛЬНОГО ОБРАЗОВАНИЯ
«ШУМЯЧСКИЙ РАЙОН» В РАЗРЕЗЕ
МУНИЦИПАЛЬНЫХ ПРОГРАММ И
НЕПРОГРАММНЫХ НАПРАВЛЕНИЙ
ДЕЯТЕЛЬНОСТИ В 2017 ГОДУ

49. РАСХОДЫ БЮДЖЕТА
МУНИЦИПАЛЬНОГО ОБРАЗОВАНИЯ
«ШУМЯЧСКИЙ РАЙОН» В РАЗРЕЗЕ
МУНИЦИПАЛЬНЫХ ПРОГРАММ И
НЕПРОГРАММНЫХ НАПРАВЛЕНИЙ
ДЕЯТЕЛЬНОСТИ
В ПЛАНОВОМ ПЕРИОДЕ 2018-2019 ГГ.

54. РАСХОДЫ БЮДЖЕТА
МУНИЦИПАЛЬНОГО ОБРАЗОВАНИЯ
«ШУМЯЧСКИЙ РАЙОН»
СМОЛЕНСКОЙ ОБЛАСТИ ПО
РАЗДЕЛАМ БЮДЖЕТНОЙ
КЛАССИФИКАЦИИ НА ПЛАНОВЫЙ
ПЕРИОД 2018-2019 ГГ.

53. РАСХОДЫ БЮДЖЕТА
МУНИЦИПАЛЬНОГО ОБРАЗОВАНИЯ
«ШУМЯЧСКИЙ РАЙОН»
СМОЛЕНСКОЙ ОБЛАСТИ ПО
РАЗДЕЛАМ БЮДЖЕТНОЙ
КЛАССИФИКАЦИИ НА 2017 ГОД

50-52. ДИНАМИКА РАСПРЕДЕЛЕНИЯ
БЮДЖЕТНЫХ АССИГНОВАНИЙ В
РАЗРЕЗЕ МУНИЦИПАЛЬНЫХ
ПРОГРАММ И НЕПРОГРАММНЫХ
НАПРАВЛЕНИЙ ДЕЯТЕЛЬНОСТИ В
2017 ГОДУ

55-57. ДИНАМИКА РАСПРЕДЕЛЕНИЯ
БЮДЖЕТНЫХ АССИГНОВАНИЙ ПО
РАЗДЕЛАМ БЮДЖЕТНОЙ
КЛАССИФИКАЦИИ В 2017 -2019 ГГ.

58. СВЕДЕНИЯ ОБ ОБЪЕМАХ
БЮДЖЕТНЫХ ИНВЕСТИЦИЙ
МУНИЦИПАЛЬНОГО ОБРАЗОВАНИЯ
«ШУМЯЧСКИЙ РАЙОН»
СМОЛЕНСКОЙ ОБЛАСТИ В ОБЪЕКТЫ
КАПИТАЛЬНОГО СТРОИТЕЛЬСТВА

59-61. РАСХОДЫ В РАСЧЕТЕ НА
ДУШУ НАСЕЛЕНИЯ В 2017-2019 ГГ.



МУНИЦИПАЛЬНЫЕ ПРОГРАММЫ

МУНИЦИПАЛЬНАЯ ПРОГРАММА – это документ, утвержденный постановлением Администрации муниципального образования «Шумячский район» Смоленской области, определяющий комплекс мероприятий, обоснованных и согласованных по ресурсам, срокам и исполнителям, обеспечивающих эффективное решение приоритетных социально-экономических задач Шумячского района Смоленской области.

Муниципальные программы и непрограммные направления деятельности на 2017 и плановый период 2018-2019 гг.

- 01 0 00 00000 Муниципальная программа «Развитие образования и молодежной политики в муниципальном образовании «Шумячский район» Смоленской области»
- 02 0 00 00000 Муниципальная программа «Развитие культуры и спорта в муниципальном образовании «Шумячский район» Смоленской области»
- 03 0 00 00000 Муниципальная программа «Управление муниципальными финансами муниципального образования «Шумячский район» Смоленской области»
- 04 0 00 00000 Муниципальная программа «Создание условий для эффективного управления муниципальным образованием «Шумячский район» Смоленской области»
- 05 0 00 00000 Муниципальная программа «Обеспечение жильем молодых семей муниципального образования «Шумячский район» Смоленской области»
- 06 0 00 00000 Муниципальная программа «Газификация муниципального образования «Шумячский район» Смоленской области»
- 08 0 00 00000 Муниципальная программа «Капитальный ремонт и ремонт автомобильных дорог общего пользования муниципального образования «Шумячский район» Смоленской области»
- 09 0 00 00000 Муниципальная программа «Создание условий для обеспечения безопасности жизнедеятельности населения муниципального образования «Шумячский район» Смоленской области»
- 10 0 00 00000 Муниципальная программа «Развитие сельского хозяйства и регулирование рынков сельскохозяйственной продукции, сырья и продовольствия в Шумячском районе Смоленской области»
- 75 0 00 00000 Обеспечение деятельности законодательного и исполнительного органов власти
- 77 0 00 00000 Прочие общегосударственные расходы
- 89 0 00 00000 Резервный фонд
- 98 0 00 00000 Непрограммные расходы органов исполнительной власти





РАСХОДЫ БЮДЖЕТА МУНИЦИПАЛЬНОГО ОБРАЗОВАНИЯ «ШУМЯЧСКИЙ РАЙОН» В РАЗРЕЗЕ МУНИЦИПАЛЬНЫХ ПРОГРАММ И НЕПРОГРАММНЫХ НАПРАВЛЕНИЙ ДЕЯТЕЛЬНОСТИ В 2017 ГОДУ

тыс.руб.

№ п/п	ПОКАЗАТЕЛЬ	2017 год
1.	Муниципальная программа «Развитие образования и молодежной политики в муниципальном образовании «Шумячский район» Смоленской области»	114 919,4
2.	Муниципальная программа «Развитие культуры и спорта на территории муниципального образования «Шумячский район» Смоленской области»	34 985,4
3.	Муниципальная программа «Управление муниципальными финансами муниципального образования «Шумячский район» Смоленской области»	21 687,1
4.	Муниципальная программа «Создание условий для эффективного управления муниципальным образованием «Шумячский район» Смоленской области»	24 343,0
5.	Муниципальная программа «Обеспечение жильем молодых семей муниципального образования «Шумячский район» Смоленской области»	85,0
6.	Муниципальная программа «Газификация муниципального образования «Шумячский район» Смоленской области»	1,0
7.	Муниципальная программа «Капитальный ремонт и ремонт автомобильных дорог общего пользования муниципального образования «Шумячский район» Смоленской области»	2 967,5
8.	Муниципальная программа «Создание условий для обеспечения безопасности жизнедеятельности населения муниципального образования «Шумячский район» Смоленской области»	3,2
9.	Муниципальная программа «Развитие сельского хозяйства и регулирование рынков сельскохозяйственной продукции, сырья и продовольствия в Шумячском районе Смоленской области»	4,2
10.	Обеспечение деятельности законодательного и исполнительного органов власти	3 560,0
11.	Прочие общегосударственные расходы	55,0
12.	Резервный фонд	550,0
13.	Непрограммные расходы органов исполнительной власти	2 954,6

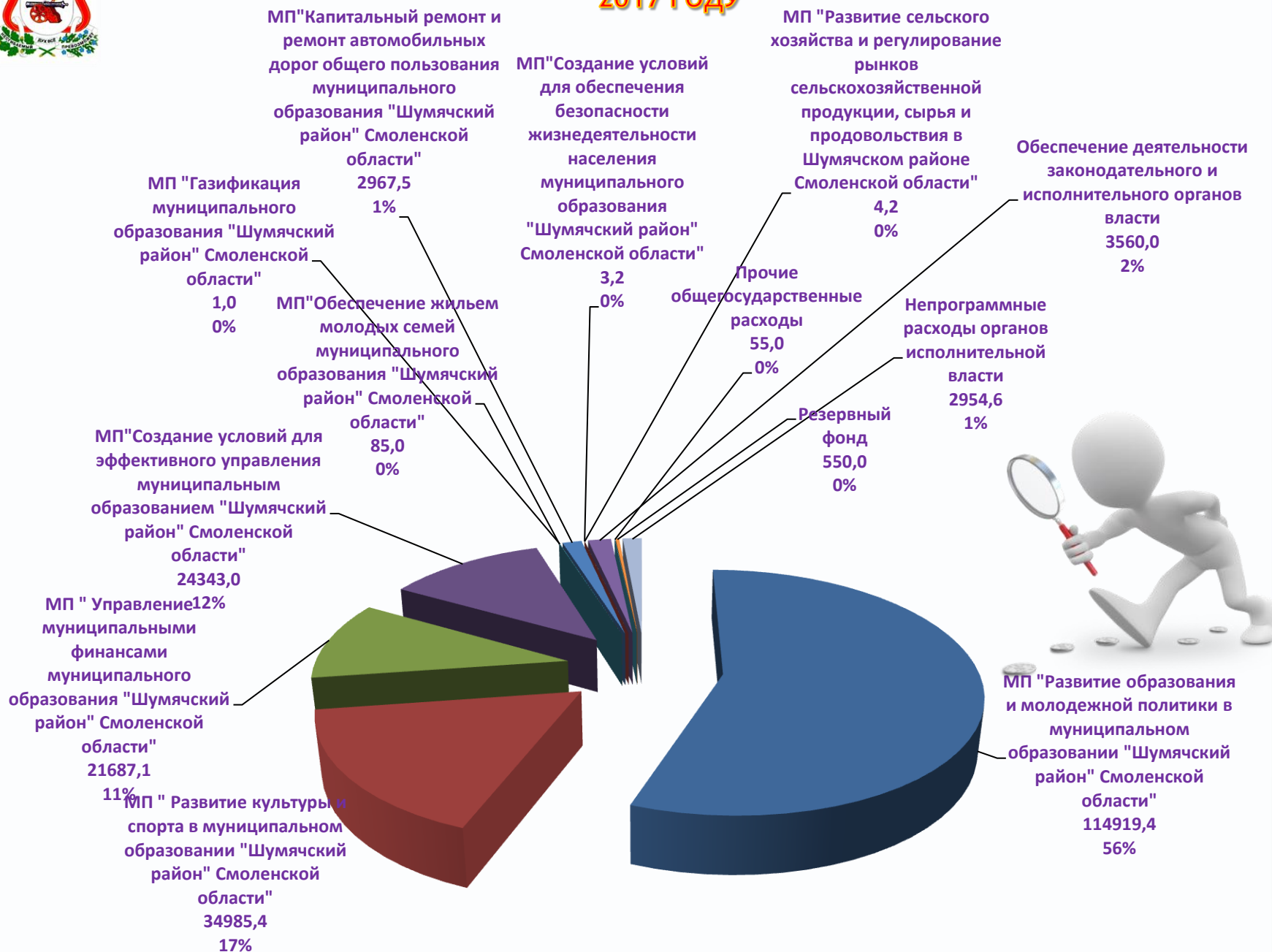


**РАСХОДЫ БЮДЖЕТА МУНИЦИПАЛЬНОГО ОБРАЗОВАНИЯ «ШУМЯЧСКИЙ РАЙОН» В РАЗРЕЗЕ
МУНИЦИПАЛЬНЫХ ПРОГРАММ И НЕПРОГРАММНЫХ НАПРАВЛЕНИЙ ДЕЯТЕЛЬНОСТИ
В ПЛАНОВОМ ПЕРИОДЕ 2018-2019 ГГ.**

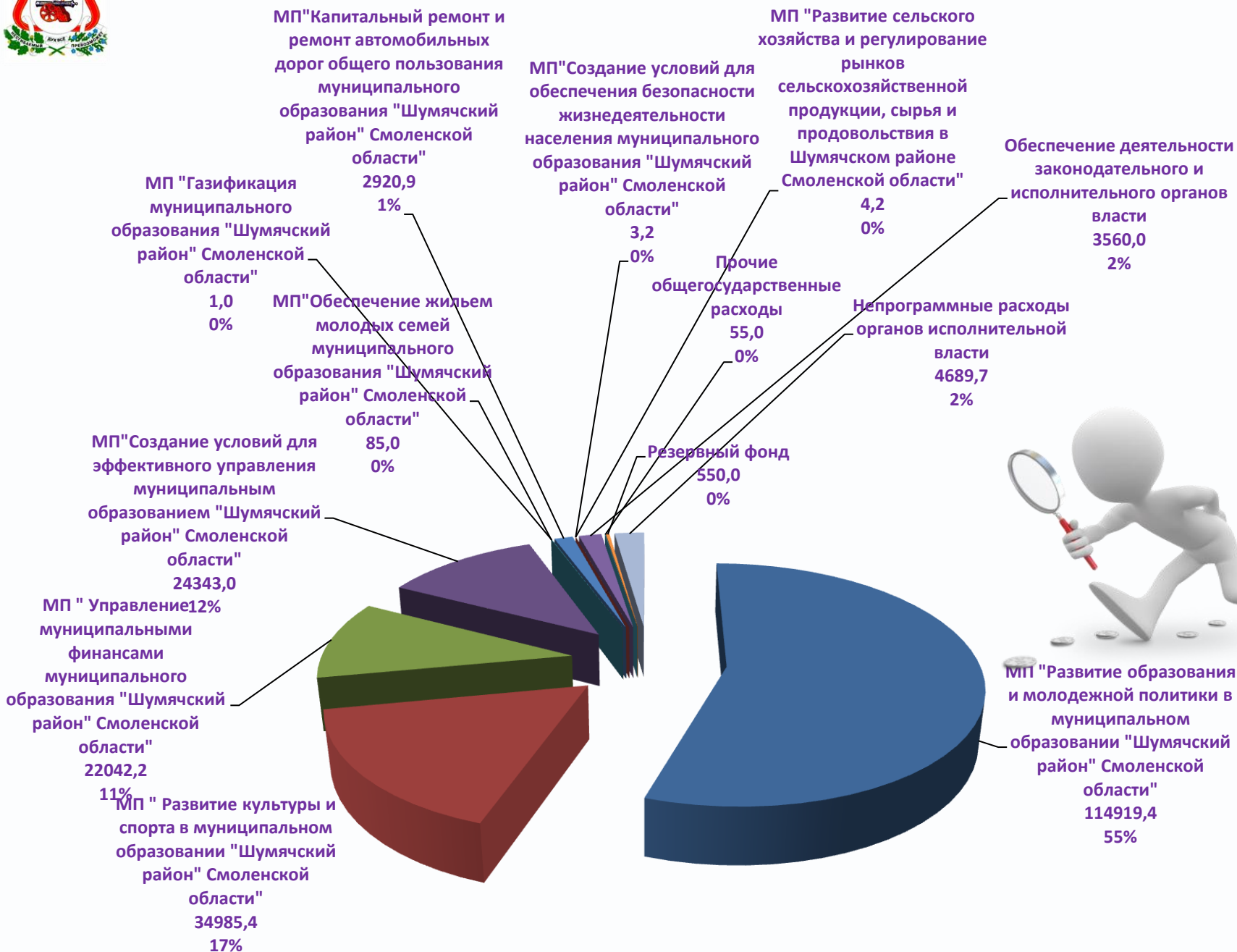
тыс.руб.

№ п/п	ПОКАЗАТЕЛЬ	2018 год	2019 год
1.	Муниципальная программа «Развитие образования и молодежной политики в муниципальном образовании «Шумячский район» Смоленской области»	114 919,4	114 919,4
2.	Муниципальная программа «Развитие культуры и спорта на территории муниципального образования «Шумячский район» Смоленской области»	34 985,4	34 985,4
3.	Муниципальная программа «Управление муниципальными финансами муниципального образования «Шумячский район» Смоленской области»	22 042,2	22 182,6
4.	Муниципальная программа «Создание условий для эффективного управления муниципальным образованием «Шумячский район» Смоленской области»	24 343,0	24 343,0
5.	Муниципальная программа «Обеспечение жильем молодых семей муниципального образования «Шумячский район» Смоленской области»	85,0	85,0
6.	Муниципальная программа «Газификация муниципального образования «Шумячский район» Смоленской области»	1,0	1,0
7.	Муниципальная программа «Капитальный ремонт и ремонт автомобильных дорог общего пользования муниципального образования «Шумячский район» Смоленской области»	2 920,9	3 288,0
8.	Муниципальная программа «Создание условий для обеспечения безопасности жизнедеятельности населения муниципального образования «Шумячский район» Смоленской области»	3,2	3,2
9.	Муниципальная программа «Развитие сельского хозяйства и регулирование рынков сельскохозяйственной продукции, сырья и продовольствия в Шумячском районе Смоленской области»	4,2	4,2
10.	Обеспечение деятельности законодательного и исполнительного органов власти	3 560,0	3 560,0
11.	Прочие общегосударственные расходы	55,0	55,0
12.	Резервный фонд	550,0	550,0
13.	Непрограммные расходы органов исполнительной власти	4 689,7	6 524,0

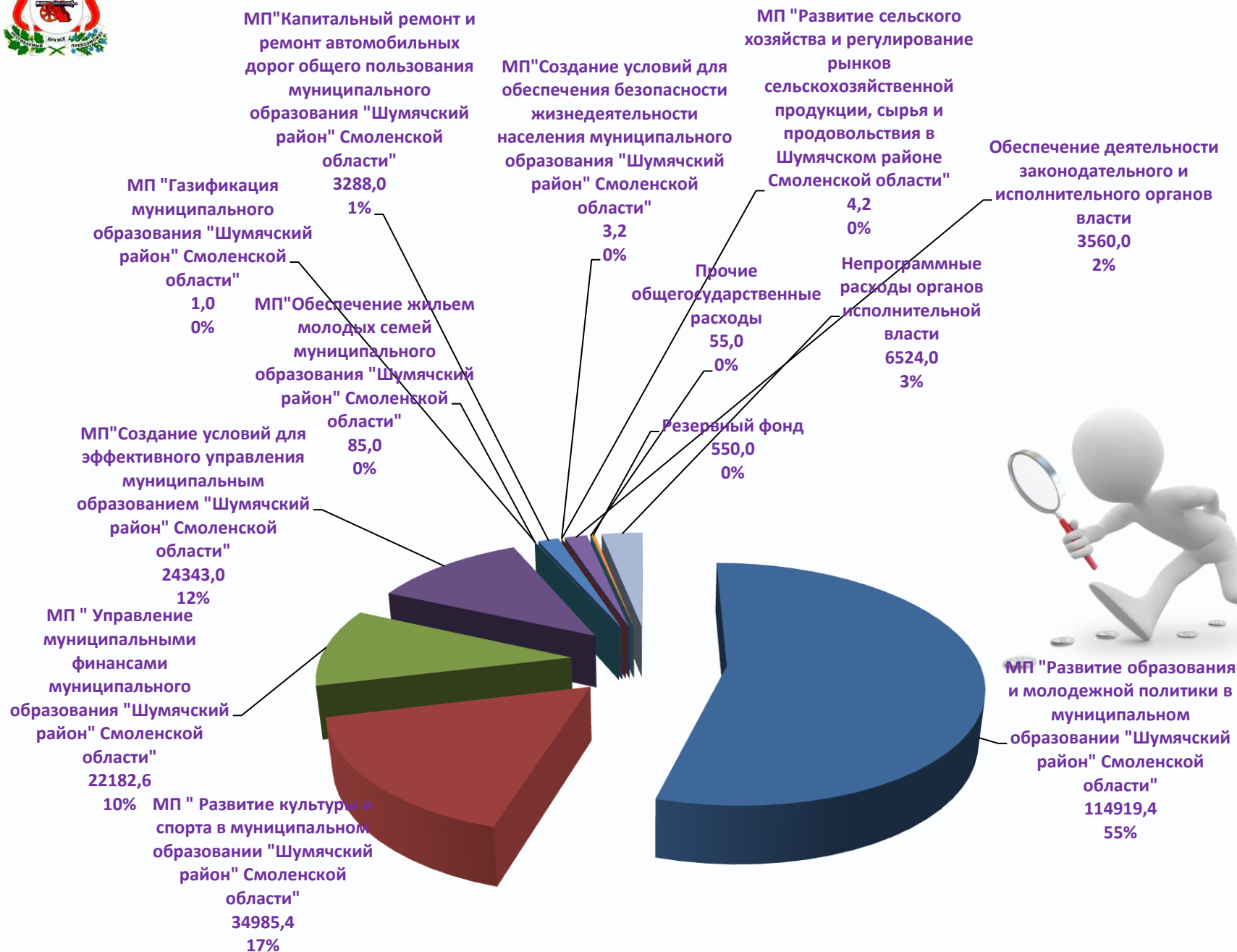
ДИНАМИКА РАСПРЕДЕЛЕНИЯ БЮДЖЕТНЫХ АССИГНОВАНИЙ В РАЗРЕЗЕ МУНИЦИПАЛЬНЫХ ПРОГРАММ И НЕПРОГРАММНЫХ НАПРАВЛЕНИЙ ДЕЯТЕЛЬНОСТИ В 2017 ГОДУ



ДИНАМИКА РАСПРЕДЕЛЕНИЯ БЮДЖЕТНЫХ АССИГНОВАНИЙ В РАЗРЕЗЕ МУНИЦИПАЛЬНЫХ ПРОГРАММ И НЕПРОГРАММНЫХ НАПРАВЛЕНИЙ ДЕЯТЕЛЬНОСТИ В 2018 ГОДУ



ДИНАМИКА РАСПРЕДЕЛЕНИЯ БЮДЖЕТНЫХ АССИГНОВАНИЙ В РАЗРЕЗЕ МУНИЦИПАЛЬНЫХ ПРОГРАММ И НЕПРОГРАММНЫХ НАПРАВЛЕНИЙ ДЕЯТЕЛЬНОСТИ В 2019 ГОДУ





РАСХОДЫ БЮДЖЕТА МУНИЦИПАЛЬНОГО ОБРАЗОВАНИЯ «ШУМЯЧСКИЙ РАЙОН» СМОЛЕНСКОЙ ОБЛАСТИ ПО РАЗДЕЛАМ БЮДЖЕТНОЙ КЛАССИФИКАЦИИ НА 2017 ГОД

тыс.руб.

РАЗДЕЛ	ПОКАЗАТЕЛЬ	2017 год
01	Общегосударственные вопросы	29 867,3
04	Национальная экономика	4 311,3
05	Жилищно-коммунальное хозяйство	5,5
07	Образование:	109 595,7
	в том числе:	
	- дошкольное образование	18 913,6
	- общее образование	74 941,2
	- Дополнительное образование детей	10 665,5
	- молодежная политика и оздоровление детей	11,0
	- другие вопросы в области образования	5 064,4
08	Культура, кинематография	29 951,9
10	Социальная политика	15 423,4
11	Физическая культура и спорт	200,0
13	Обслуживание государственного и муниципального долга	280,0
14	Межбюджетные трансферты общего характера бюджетам бюджетной системы Российской Федерации	16 480,3
	Всего расходов	206 115,4



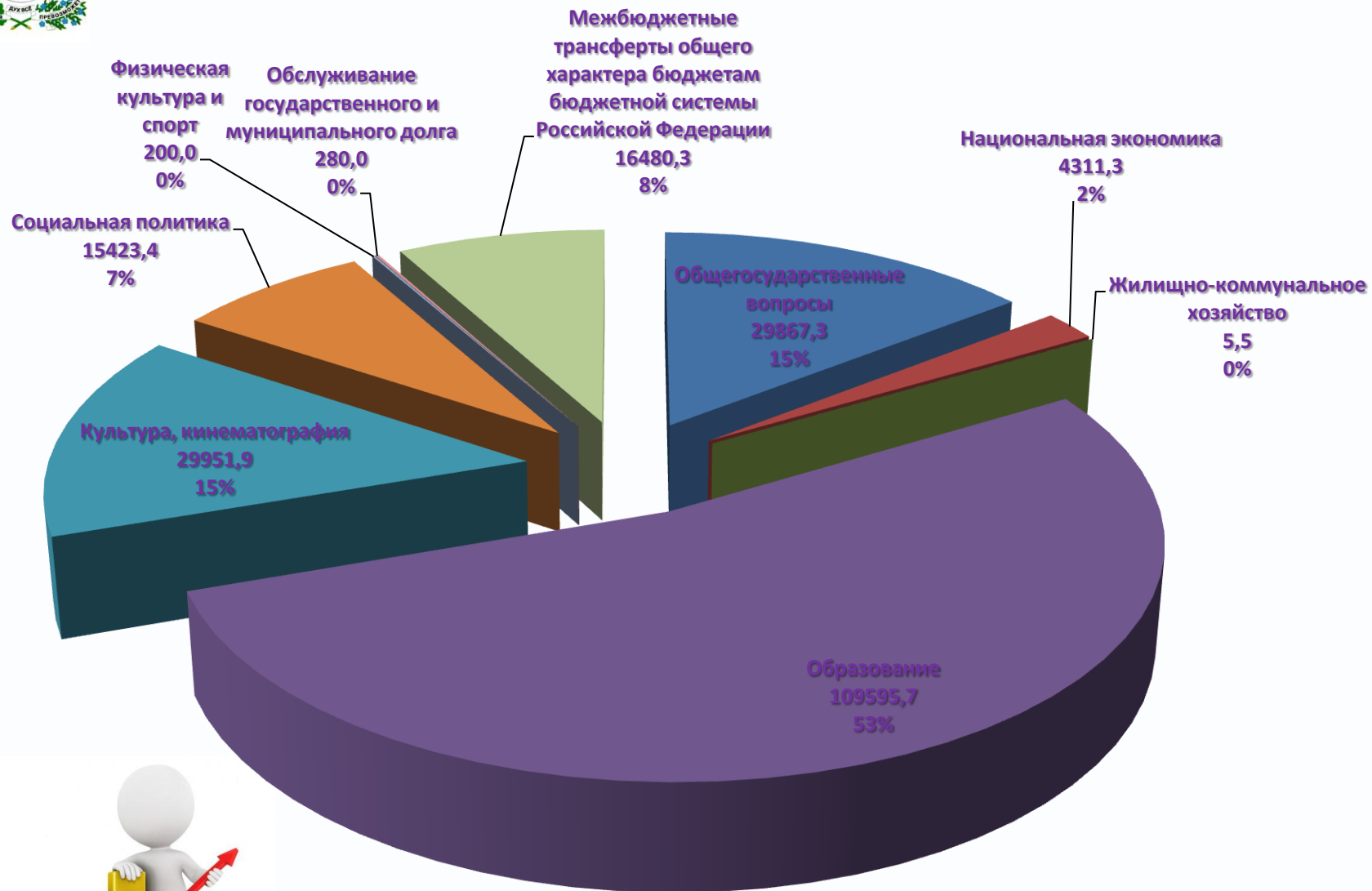
РАСХОДЫ БЮДЖЕТА МУНИЦИПАЛЬНОГО ОБРАЗОВАНИЯ «ШУМЯЧСКИЙ РАЙОН» СМОЛЕНСКОЙ ОБЛАСТИ ПО РАЗДЕЛАМ БЮДЖЕТНОЙ КЛАССИФИКАЦИИ НА ПЛАНОВЫЙ ПЕРИОД 2018-2019 ГГ.

тыс.руб.

РАЗДЕЛ	ПОКАЗАТЕЛЬ	2018 год	2019 год
01	Общегосударственные вопросы	29 864,1	29 863,0
04	Национальная экономика	4 264,6	4 631,8
05	Жилищно-коммунальное хозяйство	5,5	5,5
07	Образование:	109 595,7	109 595,7
	в том числе:		
	- дошкольное образование	18 913,6	18 913,6
	- общее образование	74 941,2	74 941,2
	- Дополнительное образование детей	10 665,5	10 665,5
	- молодежная политика и оздоровление детей	11,0	11,0
	- другие вопросы в области образования	5 064,4	5 064,4
08	Культура, кинематография	29 951,9	29 951,9
10	Социальная политика	17 158,5	18 992,8
11	Физическая культура и спорт	200,0	200,0
13	Обслуживание государственного и муниципального долга	280,0	280,0
14	Межбюджетные трансферты общего характера бюджетам бюджетной системы Российской Федерации	16 838,7	16 980,1
	Всего расходов	208 159,0	210 500,8

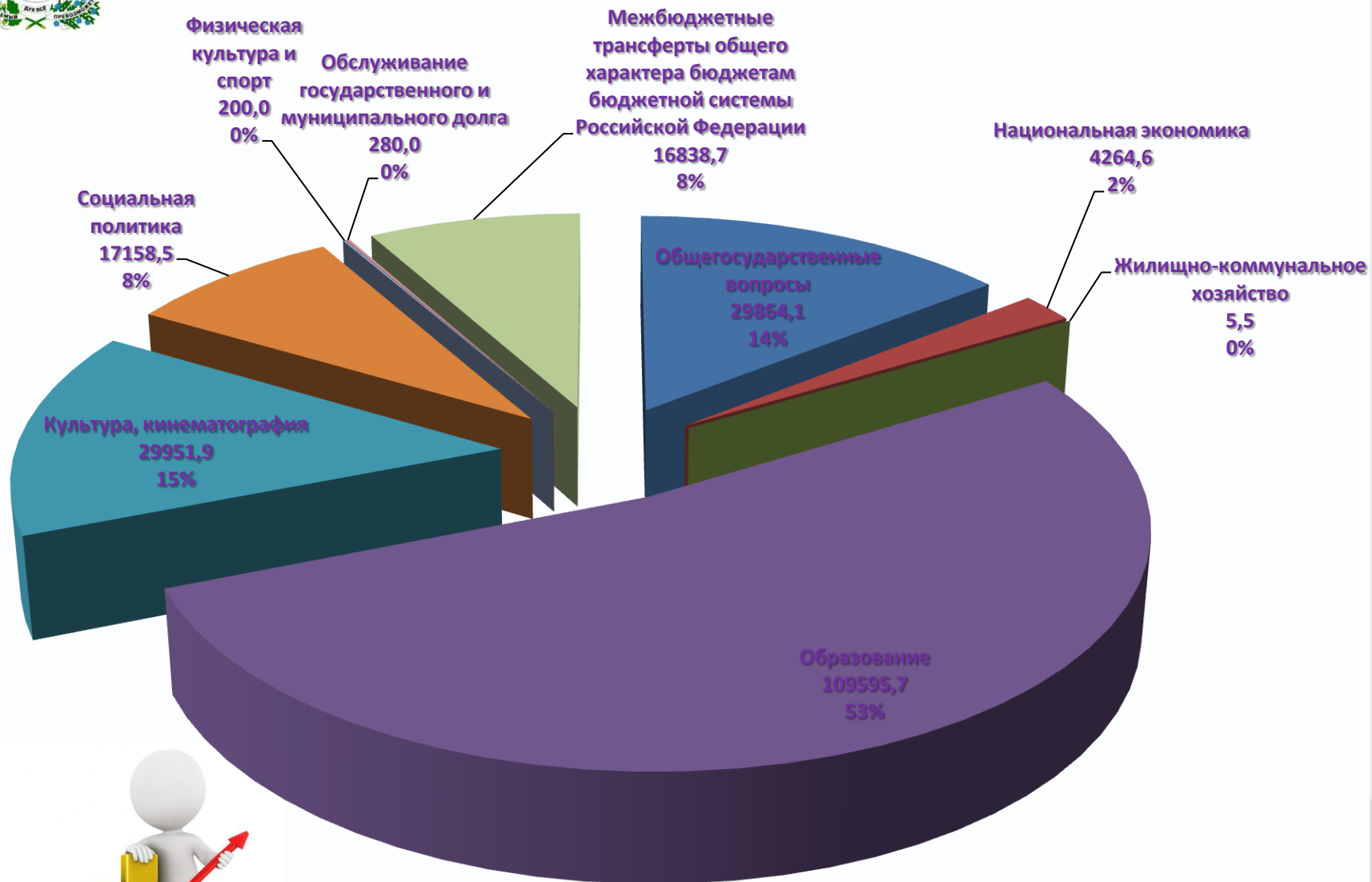


ДИНАМИКА РАСПРЕДЕЛЕНИЯ БЮДЖЕТНЫХ АССИГНОВАНИЙ ПО РАЗДЕЛАМ БЮДЖЕТНОЙ КЛАССИФИКАЦИИ В 2017 ГОДУ



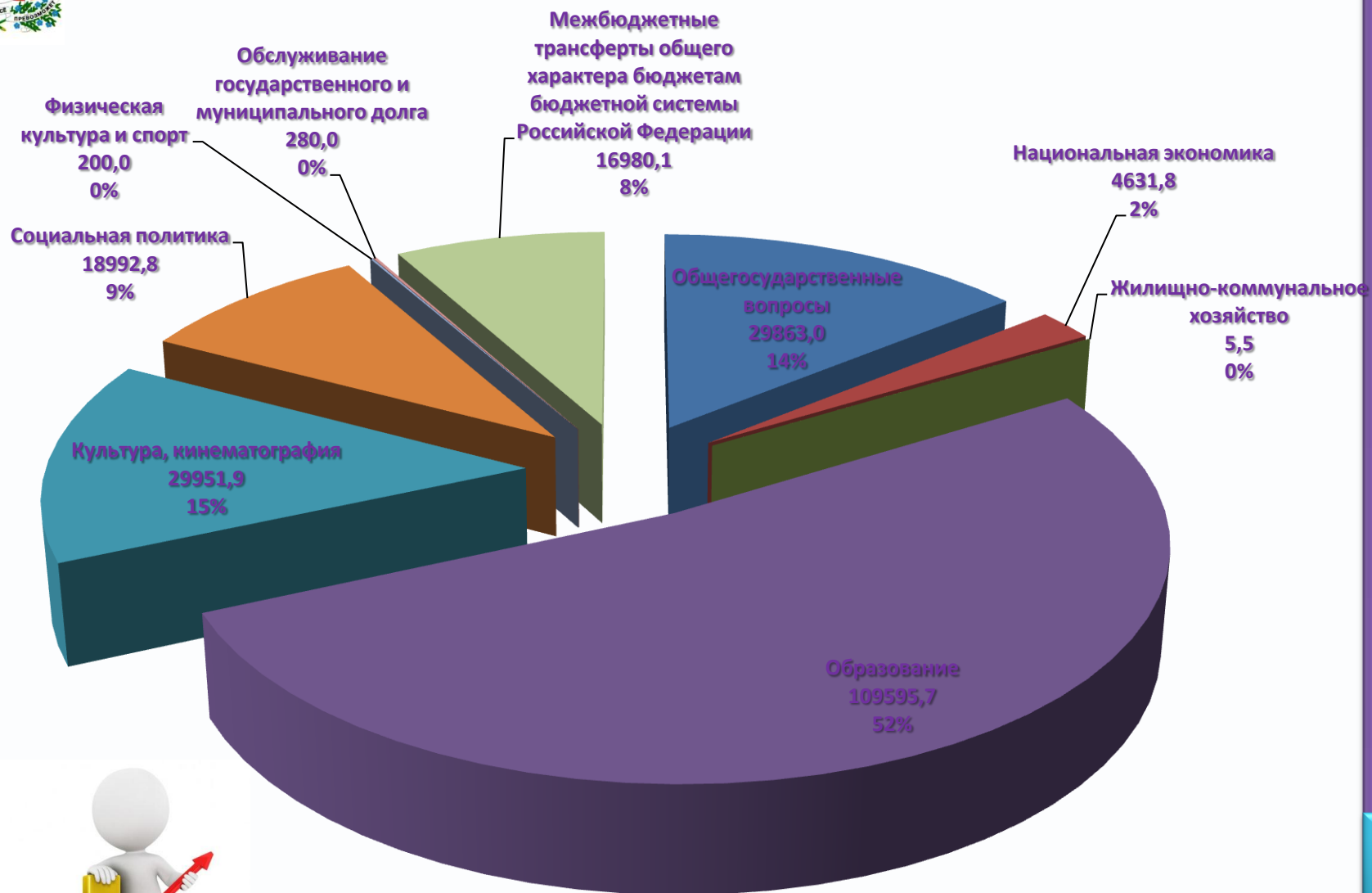


ДИНАМИКА РАСПРЕДЕЛЕНИЯ БЮДЖЕТНЫХ АССИГНОВАНИЙ ПО РАЗДЕЛАМ БЮДЖЕТНОЙ КЛАССИФИКАЦИИ В 2018 ГОДУ





ДИНАМИКА РАСПРЕДЕЛЕНИЯ БЮДЖЕТНЫХ АССИГНОВАНИЙ ПО РАЗДЕЛАМ БЮДЖЕТНОЙ КЛАССИФИКАЦИИ В 2019 ГОДУ





СВЕДЕНИЯ ОБ ОБЪЕМАХ БЮДЖЕТНЫХ ИНВЕСТИЦИЙ МУНИЦИПАЛЬНОГО ОБРАЗОВАНИЯ «ШУМЯЧСКИЙ РАЙОН» СМОЛЕНСКОЙ ОБЛАСТИ В ОБЪЕКТЫ КАПИТАЛЬНОГО СТРОИТЕЛЬСТВА



тыс.рублей

Направление расходов капитального характера	2016 год	2017 год	2018 год	2019 год
Приобретение жилых помещений детям-сиротам и детям, оставшимся без попечения родителей, лицам из их числа по договорам найма специализированных жилых помещений	1 666,5	2 181,3	3 916,3	5 750,6





РАСХОДЫ В РАСЧЕТЕ НА ДУШУ НАСЕЛЕНИЯ В 2017 ГОДУ



21 251,00
руб. в год

Расходов местного бюджета
приходится на одного
гражданина

1 771,00
руб. в месяц

0,57 руб. в
год

Расходов на жилищно-
коммунальное хозяйство
местного бюджета приходится
на одного гражданина

0,05 руб. в
месяц

1 590,21
руб. в год

Расходов на социальную
политику местного бюджета
приходится на одного
гражданина

132,5 руб.
в месяц

11 300,00
руб. в год

Расходов на образование
местного бюджета
приходится на одного
гражданина

942,00 руб.
в месяц



3 088,00
руб. в год

Расходов на культуру и
кинематографию местного
бюджета приходится на
одного гражданина

257,00 руб.
в месяц



РАСХОДЫ В РАСЧЕТЕ НА ДУШУ НАСЕЛЕНИЯ В 2018 ГОДУ



21 573,00
руб. в год

Расходов местного бюджета
приходится на одного
гражданина

1 798,00
руб. в месяц

0,57 руб. в
год

Расходов на жилищно-
коммунальное хозяйство
местного бюджета приходится
на одного гражданина

0,05 руб. в
месяц

1 778,00
руб. в год

Расходов на социальную
политику местного бюджета
приходится на одного
гражданина

148,2 руб.
в месяц

11 358,00
руб. в год

Расходов на образование
местного бюджета
приходится на одного
гражданина

947,00 руб.
в месяц



3 104,00
руб. в год

Расходов на культуру и
кинематографию местного
бюджета приходится на
одного гражданина

259,00 руб.
в месяц



РАСХОДЫ В РАСЧЕТЕ НА ДУШУ НАСЕЛЕНИЯ В 2019 ГОДУ



21 929,00
руб. в год

Расходов местного бюджета
приходится на одного
гражданина

1 827,00
руб. в месяц

0,57 руб. в
год

Расходов на жилищно-
коммунальное хозяйство
местного бюджета приходится
на одного гражданина

0,05 руб. в
месяц

1 979,00
руб. в год

Расходов на социальную
политику местного бюджета
приходится на одного
гражданина

165,00 руб.
в месяц

11 417,00
руб. в год

Расходов на образование
местного бюджета
приходится на одного
гражданина

951,00 руб.
в месяц

3 120,00
руб. в год

Расходов на культуру и
кинематографию местного
бюджета приходится на
одного гражданина

260,00 руб.
в месяц



V. МЕЖБЮДЖЕТНЫЕ ОТНОШЕНИЯ

**63. МЕЖБЮДЖЕТНЫЕ
ТРАНСФЕРТЫ ИЗ
ОБЛАСТНОГО
БЮДЖЕТА**

**64. МЕЖБЮДЖЕТНЫЕ
ТРАНСФЕРТЫ
БЮДЖЕТАМ
БЮДЖЕТНОЙ
СИСТЕМЫ**



Межбюджетные трансферты из областного бюджета

тыс.руб.

	2015	2016	2017	2018	2019
<i>Дотации бюджетам субъектов Российской Федерации и муниципальных образований</i>	80 303,0	82 269,6	78 228,0	58 228,0	58 414,0
<i>Субсидии бюджетам бюджетной системы Российской Федерации (межбюджетные субсидии)</i>	25 078,9	25 575,5	15 522,0	15 845,0	15 952,0
<i>Субвенции бюджетам субъектов Российской Федерации и муниципальных образований</i>	92 863,6	87 613,4	83 778,5	85 545,7	87 413,3
<i>Иные межбюджетные трансферты</i>	103,0	153,0	0,0	0,0	0,0



Межбюджетные трансферты бюджетам бюджетной системы

тыс.руб.

	2016	2017	2018	2019
<i>Дотации на выравнивание уровня бюджетной обеспеченности бюджетам поселений</i>	16 092,3	16 480,3	16 838,7	16 980,1
<i>Иные межбюджетные трансферты</i>	391,6	-	-	-



Контактная информация:

Начальник Финансового управления Администрации муниципального образования «Шумячский район» Смоленской области –

Заходная Надежда Григорьевна

График работы с 9:00 до 18:00, перерыв с 13:00 до 14:00.

Адрес: 216410, Смоленская область, пос.Шумячи, ул. Школьная, д.1

Телефон (848133) 4-19-44 , факс (848133)4-19-44

Электронная почта fsh20@mail.ru

